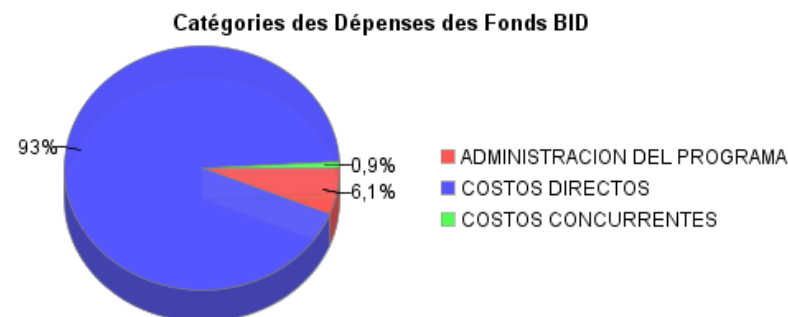
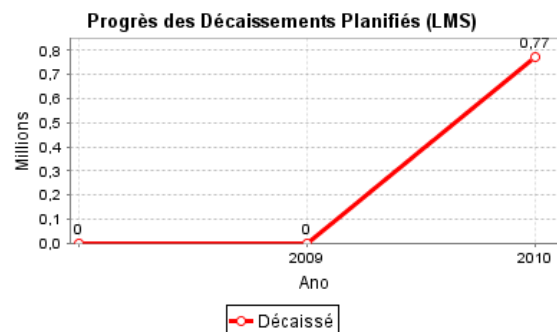
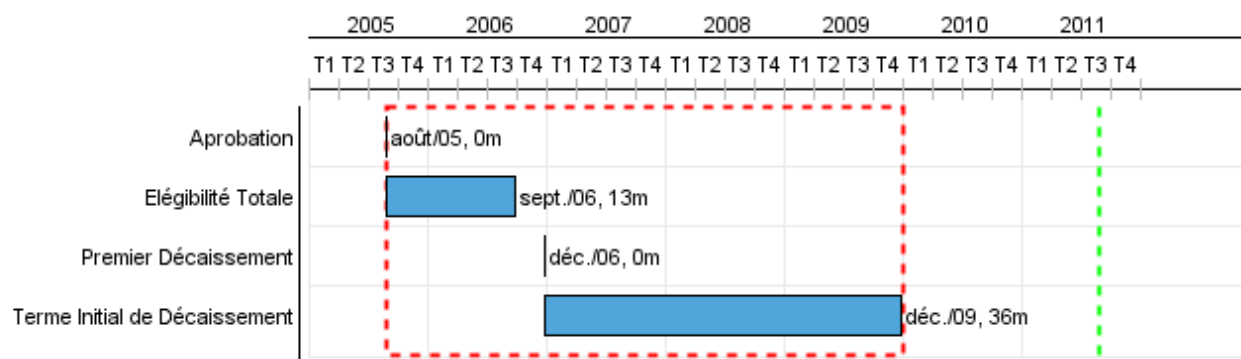


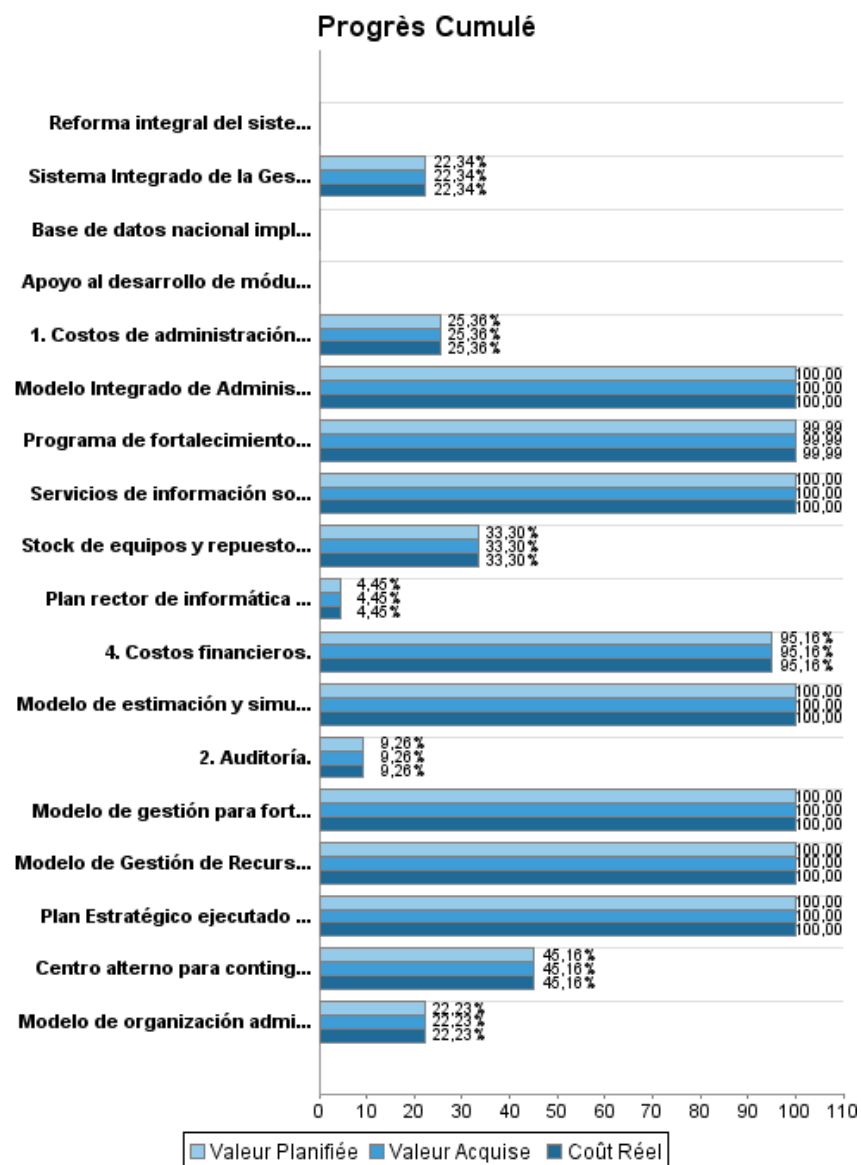
Rapport Résumé

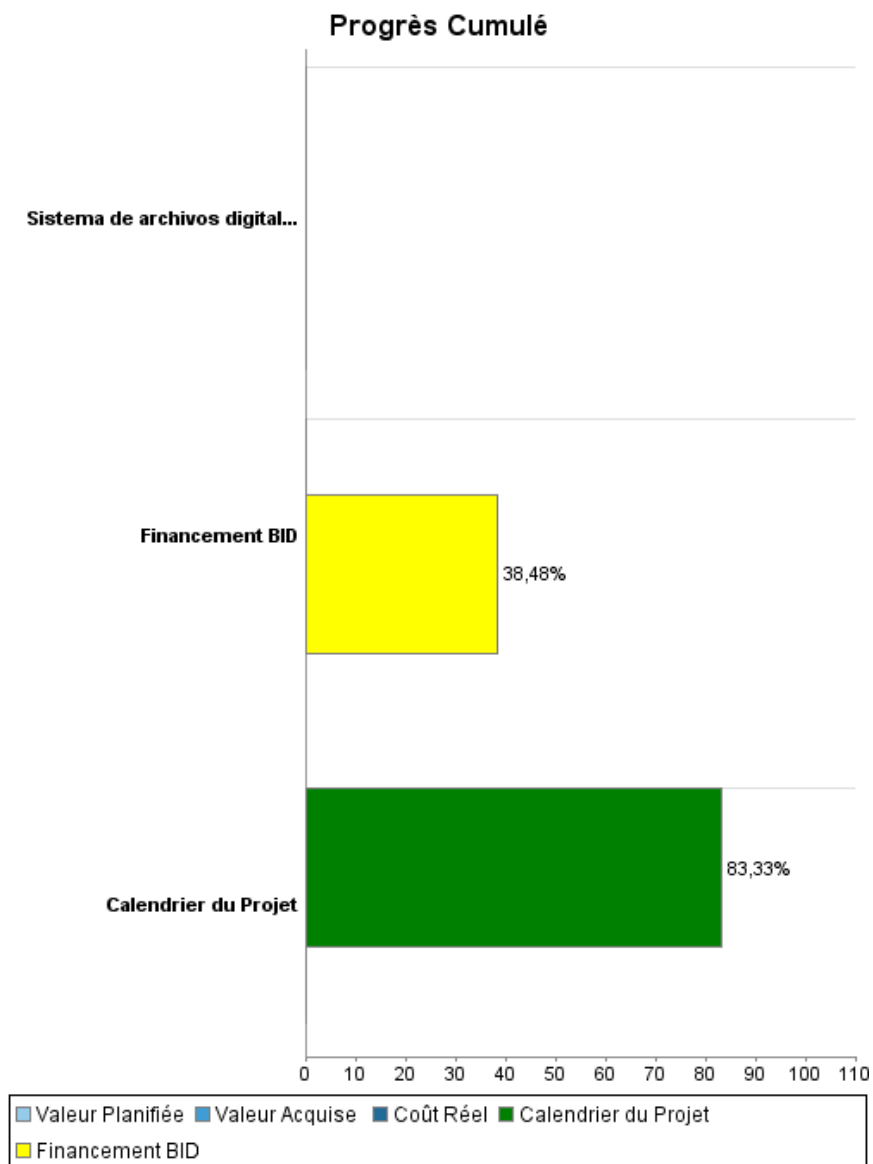
Données Générales		Fonds Disponibles (US\$)		Coût Total et Source de Financement	
Agence d' Exécution (EA):	SERVICIO NACIONAL INTEGRADO DE ADMINISTRADUANERA Y TRIBUTARIA				
Secteur:	REFORM / MODERNIZATION OF THE STATE-FISCAL REFORM				
Numéro(s) de Prêt(s):	1650/OC-VE	Montant Courant Approuvé:	18.500.000,00	Initial BID:	18.500.000,00
Étape:	Approved	Montant Décaissé à ce Jour:	7.118.949,35	Courant BID:	18.500.000,00
Type d' Opération:	INV - Investissement	% Décaissé:	38,48	Pari Passu:	60,70
Opération(s) Connexe(s):		Solde:	11.381.050,65	Cofinancement/Pays:	18.500.000,00
Sous-Type de l'Opération:	ESP - Specific Investment Operation			Estimation Initiale:	37.000.000,00
				Période d'Amortissement (mois):	246

Catégorie d'Impact Environnemental et Social du Projet	Reformulation	Validation	
Catégorie d'Impact Environnemental et Social du Projet:	B () Les objectifs du projet ont-ils été reformulés?	Validé par le Chef de Division:	Apr 20, 2011
		Validé par le Représentant:	Apr 26, 2011



Progrès Cumulé à 2010





Résultats

Résultat:	SENIAT logra mayores niveles de recaudación de los tributos nacionales no petroleros.
Suposições:	Se preserva la estabilidad macroeconomía y se mantiene la tasa de crecimiento económico previsto.

Indicateur	Unité de Mesure	Ligne de Base	Année Ligne de Base		2011	Fin du Projet
Costos directos de la recaudación por unidad de impuesto recaudado, disminuyen.	%	2,98	2006	P A	2,50	2,50

Résultat:	Establecer una administración tributaria y aduanera funcionando de manera integrada, moderna y transparente.
Suposições:	Apoyo político a la reforma institucional se mantiene.

Indicateur	Unité de Mesure	Ligne de Base	Année Ligne de Base		2011	Fin du Projet
Tiempo de proceso interno de compras, disminuye	Días	39,00	2006	P A	20,00	20,00
Base de recaudación del IVA (Nº contribuyentes), ampliada.	Contribuyentes	218.281,00	2006	P A	283.765,00	283.765,00
Contribuyentes que cumplen voluntariamente con obligaciones tributarias, aumenta.	Declaraciones presentadas	720.000,00	2006	P A	828.000,00	828.000,00
Número de contribuyentes atendidos diariamente en Centros de Atención al Contribuyente, se incrementa.	Contribuyentes	458,00	2006	P A	696,00	696,00
Transacciones efectuadas utilizando sistemas informáticos, incrementadas.	Transacciones	3.594.372,00	2006	P A	5.391.558,00	5.391.558,00
Rectificaciones efectuadas utilizando los sistemas, disminuyen.	Rectificaciones	431.324,00	2006	P A	377.409,00	377.409,00
Tiempo promedio dedicado por los usuarios a los trámites aduaneros y al cumplimiento de las obligaciones tributarias, se reduce.	Días.	3,00	2006	P A	1,00	1,00

Produites: Progrès Physique et Financier Annuel 2010

Description	Unité de Mesure	Physique				Financier			
		Planifié	Réel	Unités Cumulées	Unités FDP	Planifié	Réel	Coûts Cumulées	Coûts FDP
1. Modernización de la Gestión Institucional									
Plan Estratégico ejecutado e internalizado	Plan		1,00		1,00		13.475,00		13.475,00
Modelo de auditoría interna implantado	Modelo		1,00		1,00		209.748,00		185.331,00
Programa de fortalecimiento de la imagen corporativa, implantado.	Programa		1,00		1,00		18.822,00		18.823,00
Plan rector de informática internalizado.	Plan		0,20		1,00		16.895,00		380.000,00
Modelo Integrado de Administración Financiera implantado.	Modelo		1,00		1,00		1.355.269,00		1.355.269,00
Modelo de organización administrativa implantado.	Modelo		0,46		1,00		168.534,00		758.000,00
2. Fortalecimiento de los procesos de Administración Tributaria y control del Comercio Exterior									
Reforma integral del sistema tributario realizada.	Ley		1,00		1,00				
Servicios de información sobre precios de transferencia y fiscalidad internacional, disponibles.	Servicio de Información		1,00		1,00		142.420,00		142.420,00
Modelo de estimación y simulación económica, desarrollado.	Modelo		1,00		1,00		132.786,00		132.786,00
Sistema Integrado de la Gestión Recaudadora implantado.	Sistema de Gestión		0,65		1,00		74.420,00		333.050,00
Modelo de gestión para fortalecimiento de la fiscalización, implantado.	Modelo		1,00		1,00		35.032,00		35.032,00
Modelo de Gestión de Recursos Administrativos de los Contribuyentes, definido e implantado	Modelo		1,00		1,00		417.826,00		417.826,00
3. Modernización de la Infraestructura Tecnológica									
Centro alternativo para contingencia, operativo.	Centro		0,70		1,00		6.034.837,00		13.364.529,00
Stock de equipos y repuestos, disponible.	Stock de Equipos		0,50		1,00		673.628,00		2.022.863,00
Sistema de archivos digitalizados, implantado.	Sistema				1,00				4.048.903,00
Base de datos nacional implantada en el área de fiscalización y recaudación.	Base de Datos				1,00				4.821.570,00
Apoyo al desarrollo de módulos asociados a la plataforma ISENIAT.	Modulos				3,00				1.421.000,00
4. Costos financieros, de administración, de auditoría e imprevistos.									
1. Costos de administración del Proyecto.	N/a.						115.291,00		3.140.000,00
2. Auditoría.	N/a.						24.077,00		260.000,00

RAPPORT DE SUIVI

VE-L1001 - Modernization of the Tax Administration
2010 2º período con cierre al (31-Mar-2011)

Banque Interaméricaine de Développement - BID

Bureau de la planification stratégique et de l'efficacité du développement
Dernière Mise à Jour: 20/04/2011

Description	Unité de Mesure	Physique				Financier			
		Planifié	Réel	Unités Cumulées	Unités FDP	Planifié	Réel	Coûts Cumulées	Coûts FDP
3. Imprevistos.	N/a.						1.346.290,00		1.522.000,00
4. Costos financieros.	N/a.						2.497.000,00		2.624.000,00
TOTAL							13.276.350,00		36.996.877,00