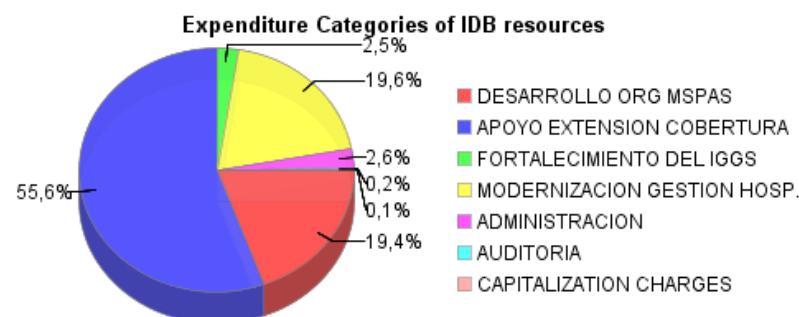
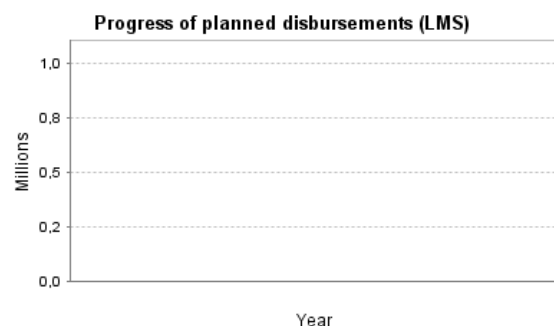
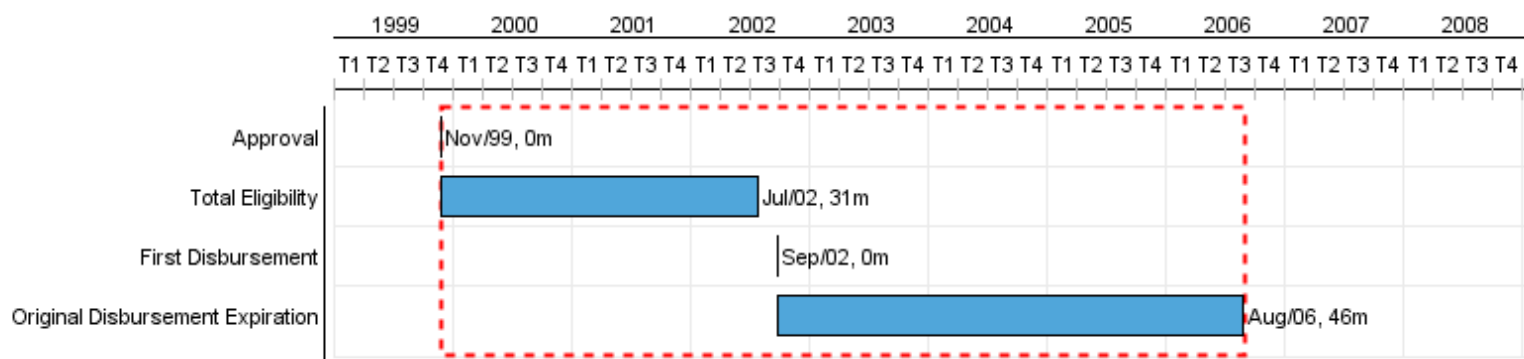


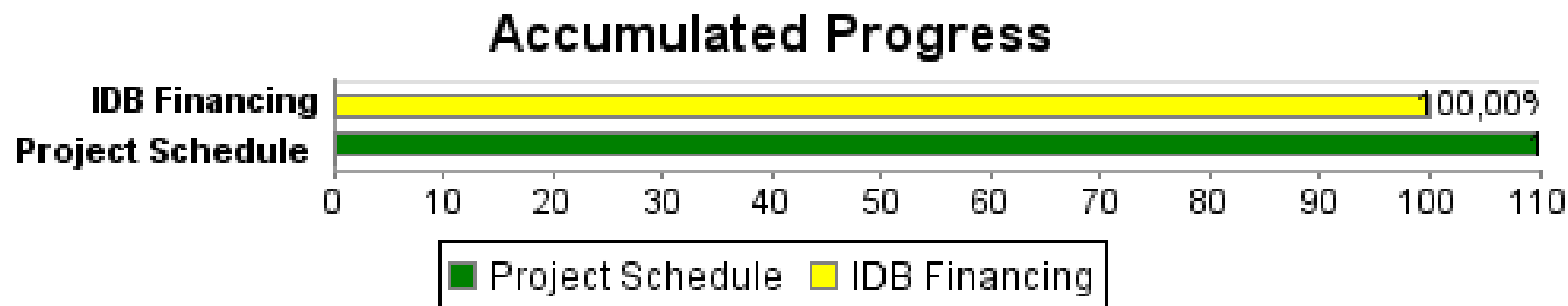
Summary Report

Basic Data		Available Funds (US\$)		Total Cost and Source	
Executing Agency (EA):	MINISTERIO DE SALUD PUBLICA Y ASISTENCIASOCIAL				
Sector:	HEALTH-HEALTH SERVICES				
Loan Number(s):	1221/OC-GU-2;1221/OC-GU-1	Current Approved Amount:	54.225.741,66	Original IDB:	55.440.000,00
Stage:	Approved	Disbursed Amount to Date:	54.225.741,66	Current IDB:	54.225.741,66
Operation Type:	INV - Investment	% Disbursed:	100,00	Pari-passu:	84,00
Related Operation(s):		Balance:		Co-Financing/Country:	10.640.000,00
Operation Subtype:	ESP - Specific Investment Operation			Original Estimate:	66.080.000,00
				Amortization Period (months):	300

Project Environmental and Social Impact Category	Reformulation	Validation
Project Environmental and Social Impact Category: C(R)	() Was the objective(s) of this project reformulated?	Validated by Division Chief: 15-sep-2013 Validated by Country Representative: 01-oct-2013



Accumulated Progress as of 2013



Outcomes

Outcome:	Cobertura del sistema de salud mejorada.
-----------------	--

Indicator	Unit of Measure	Baseline	Baseline Year		2000	2002	2004	2005	2006	Accumulated 2007 - 2008	End of project
El porcentaje del gasto corriente del MSPAS para protección de salud aumenta.	%			P A	11,62	31,78	42,24	54,19			
El número de personas nuevas cubiertas por el paquete de servicios básicos de salud aumenta, para el 4to año de ejecución.	millones de personas	2,90		P A	2,90	3,20	3,20	3,80	4,10	8,90	
75% de las embarazadas cubiertas por el paquete de servicios básicos de salud , recibieron al menos un control prenatal.	%			P A					61,50	134,39	

Outcome:	Eficiencia del sistema de salud mejorado.
-----------------	---

Indicator	Unit of Measure	Baseline	Baseline Year		2000	2002	2004	2005	2006	Accumulated 2007 - 2008	End of project
7 hospitales piloto con promedio de ocupación mayor al 80%	# hospitales			P A		75,90	72,40	77,30	78,00		
7 hospitales piloto con promedio de giro de camas entre 3 y 5 días.	# hospitales			P A		3,60	3,60	3,40	3,40		
Servicios contratados por el IGSS incrementado desde el 2004 hasta finalizar el programa	# servicios contratados			P A						40,00	

Outputs: Annual Physical and Financial Progress 2013

Description	Unit of Measure	Physical				Financial			
		Planned	Actual	Accumulated units	EOP units	Planned	Actual	Accumulated costs	EOP costs
Componente 2. Apoyo a la Extensión de Cobertura.									
Componente 2. Apoyo a la Extensión de Cobertura.									
Componente 3. Fortalecimiento de la Función Aseguradora del IGSS.									
Componente 3. Fortalecimiento de la Función Aseguradora del IGSS.									
Componente 4. Programa de Mejoramiento de la Gestión Hospitalaria.									
Componente 4. Programa de Mejoramiento de la Gestión Hospitalaria.									
Componente 1. Fortalecimiento Institucional del MSPAS.									
Componente 1. Fortalecimiento Institucional del MSPAS.									
TOTAL									