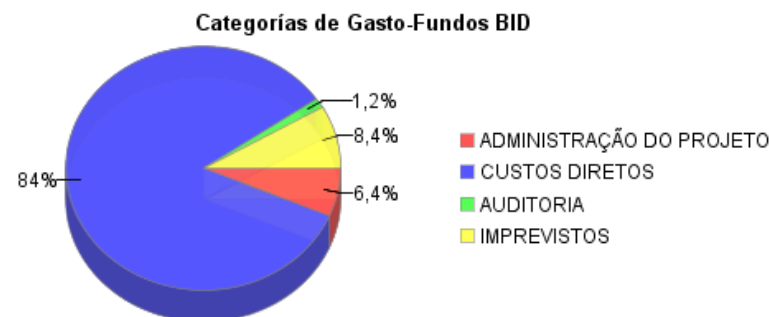
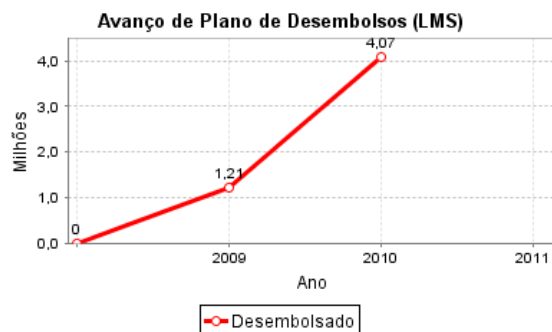
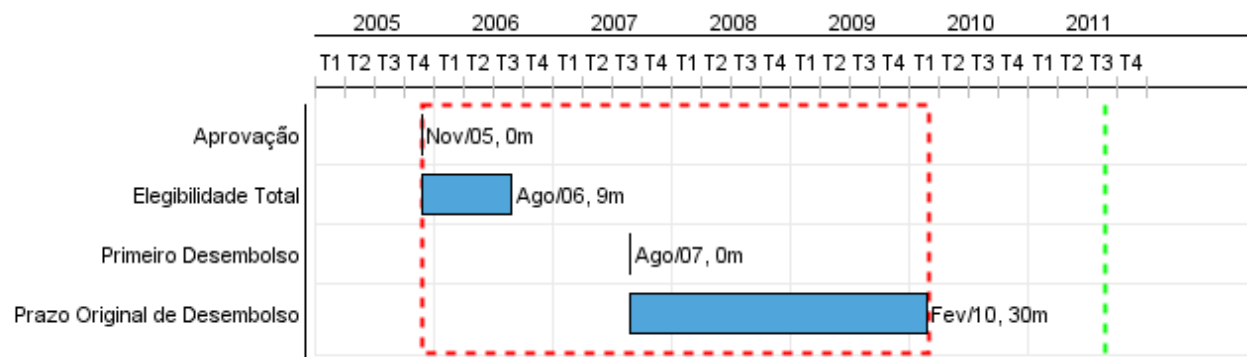


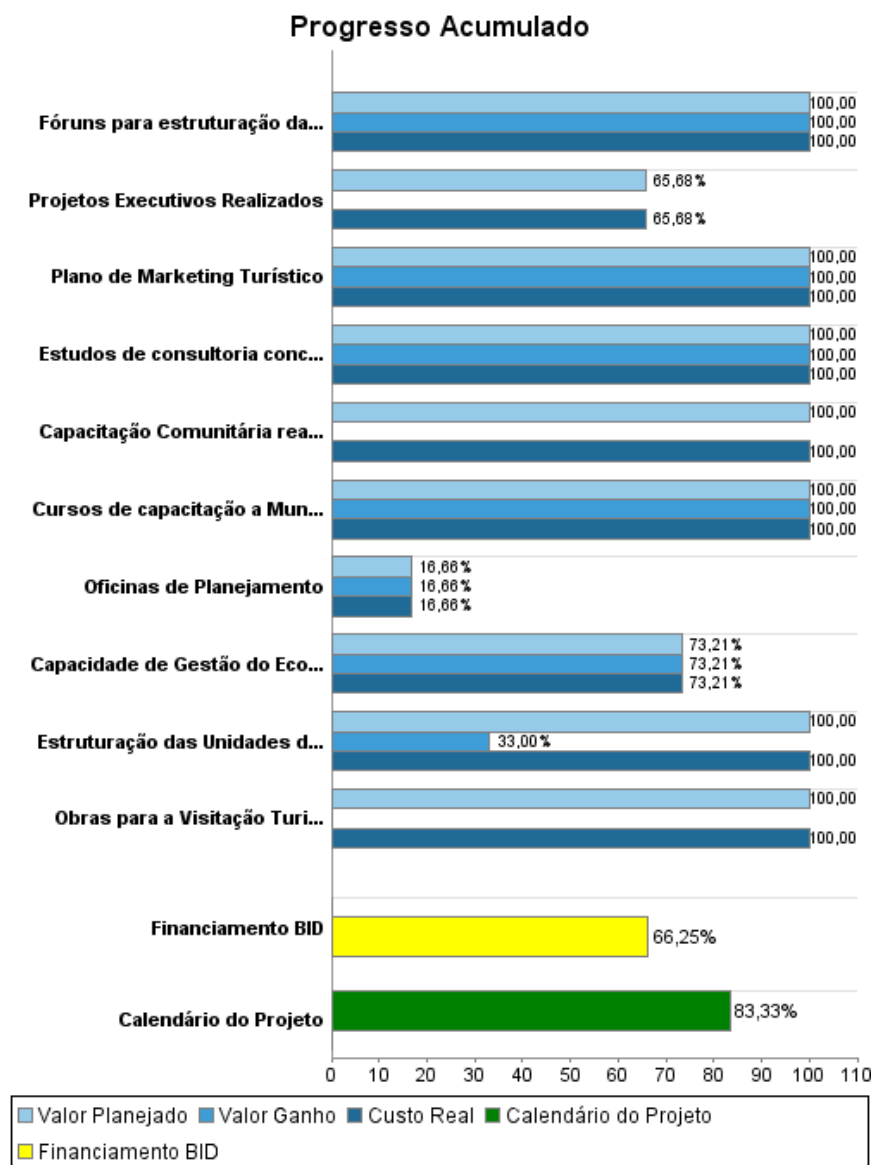
Relatório Resumido

| Dados Gerais | Fundos Disponíveis (US\$) | Custo Total e Fonte |
|-----------------------|--|-------------------------------------|
| Executor: | | |
| Sector: | ENVIRONMENT AND NATURAL DISASTERS-BIODIVERSITY | |
| Número da Operação: | 1681/OC-BR | Atual: 9.000.000,00 |
| Estágio: | Approved | Desembolsado: 5.962.083,82 |
| Tipo Operação: | INV - Investimento | % Desembolsado: 66,25 |
| Operação Relacionada: | BR-T1012 | Saldo: 3.037.916,18 |
| Subtipo de Operação: | ESP - Specific Investment Operation | |
| | | Original BID: 9.000.000,00 |
| | | Corrente BID: 9.000.000,00 |
| | | Pari-passu: 57,81 |
| | | Cofinanciamento/País: 6.000.000,00 |
| | | Original Estimado: 15.000.000,00 |
| | | Período de Amortização (meses): 246 |

| Categoria do impacto social | Reformulação | Validação |
|------------------------------|---|---|
| Categoria do impacto social: | B () Os objetivos do projeto foram reformulados? | Validado pelo Chefe de Divisão: Apr 15, 2011 Validado pelo Representante do País: Apr 19, 2011 |



Progresso Acumulado até 2010



Resultados

| | |
|---------------------|--|
| Resultado: | Unidades de conservação da natureza consolidadas como produtos turísticos. |
| Observações: | Estas unidades deverão ter a capacidade de atrair, reter e satisfazer a um mercado diversificado de visitantes, preservando o capital natural a longo prazo. |

| Indicador | Unidade Medida | Linha Base | Ano Linha Base | | 2007 | 2008 | 2009 | 2010 | Final do Projeto |
|--|---------------------------|------------|----------------|--------|------------|------------|------------|------------|------------------|
| Visitantes dos parques incrementado. | visitantes/ano | 170.000,00 | 2004 | P A | 184.000,00 | 212.000,00 | 250.000,00 | 300.000,00 | 300.000,00 |
| Gasto médio diário dentro dos parques por visitante que pernoita nos parques incrementado. | Gasto médio/dia/visitante | 70,00 | 2004 | P A | 80,00 | 90,00 | 99,00 | 108,00 | 108,00 |
| Visitantes satisfeitos com os serviços turísticos incrementados. | Grau de satisfação em % | | 2005 | P A | | | | 75,00 | 75,00 |

Produtos: Progresso Físico e Financeiro Anual 2010

| Descrição | Unidade de medida | Físico | | | | Financeiro | | | |
|--|----------------------|-----------|-------|---------------------|--------------|---------------------|---------------------|-------------------|----------------------|
| | | Planejado | Atual | Unidades Acumuladas | Unidades FDP | Planejado | Atual | Custos Acumulados | Custos FDP |
| Componente 1 - Investimentos nos Parques Estaduais. | | | | | | | | | |
| Projetos Executivos Realizados | Projetos | 1,00 | | | 7,00 | 5.298.998,00 | 5.298.998,00 | | 10.188.998,00 |
| Obras para a Visitação Turística nos parques executadas | Obras | 11,00 | | | 20,00 | 1,00 | 1,00 | | 1,00 |
| Estudos de consultoria concluídos | Estudos | | 1,00 | | 4,00 | 1,00 | 1,00 | | 1,00 |
| Componente 2 - Produto Turístico na Área de Influência dos Parques. | | | | | | | | | |
| Oficinas de Planejamento | Oficinas | | | | 3,00 | 263.000,03 | 263.000,03 | | 1.578.995,00 |
| Estruturação das Unidades de Negócios | Unidades de Negócios | 18,00 | 6,00 | | 18,00 | 1,00 | 1,00 | | 1,00 |
| Plano de Marketing Turístico | Planos | | | | 2,00 | 1,00 | 1,00 | | 1,00 |
| Capacitação Comunitária realizada | Capacitações | 3,00 | | | 10,00 | 1,00 | 1,00 | | 1,00 |
| Fóruns para estruturação da entidade articuladora da cadeia produtiva do ecoturismo realizados | Fóruns | | | | 14,00 | 1,00 | 1,00 | | 1,00 |
| Cursos de capacitação a Municípios realizados | Cursos | | | | 1,00 | 1,00 | 1,00 | | 1,00 |
| Componente 3 - Gestão do Ecoturismo na Secretaria do Meio Ambiente (SMA) e nos Parques. | | | | | | | | | |
| Capacidade de Gestão do Ecoturismo na Secretaria do Meio Ambiente (SMA) fortalecida | Gestão SMA | | | | 4,00 | 516.894,79 | 516.894,79 | | 705.999,00 |
| Capacidade de Gestão do Ecoturismo nos Parques fortalecida | Gestão Parques | | | | 28,00 | 1,00 | 1,00 | | 1,00 |
| Componente 4 - Outros | | | | | | | | | |
| TOTAL | | | | | | 6.078.900,82 | 6.078.900,82 | | 12.474.000,00 |