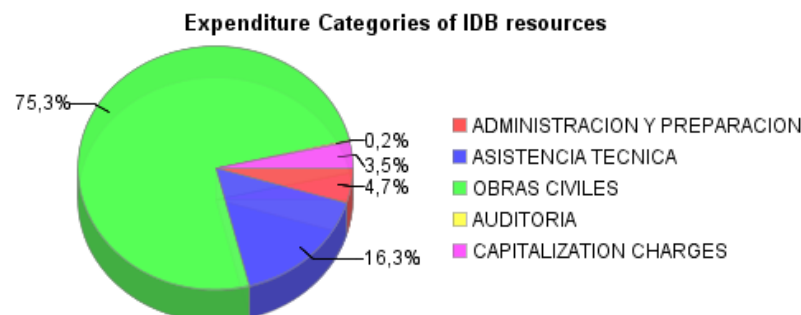
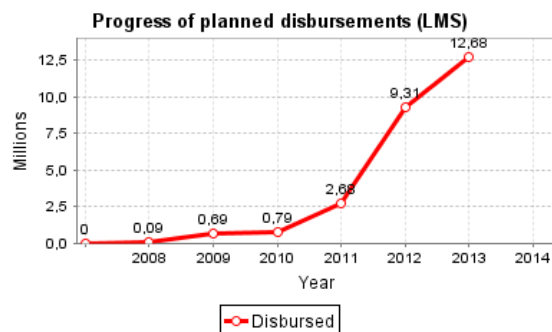
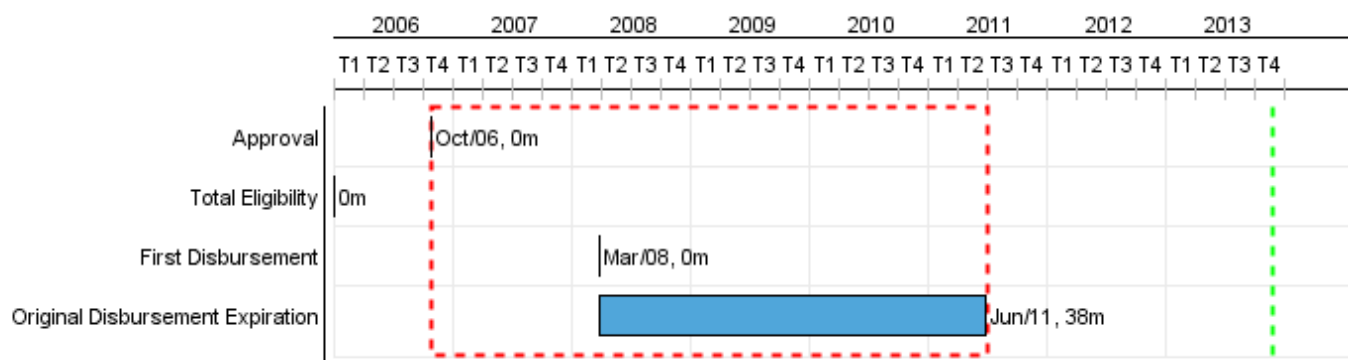


Summary Report

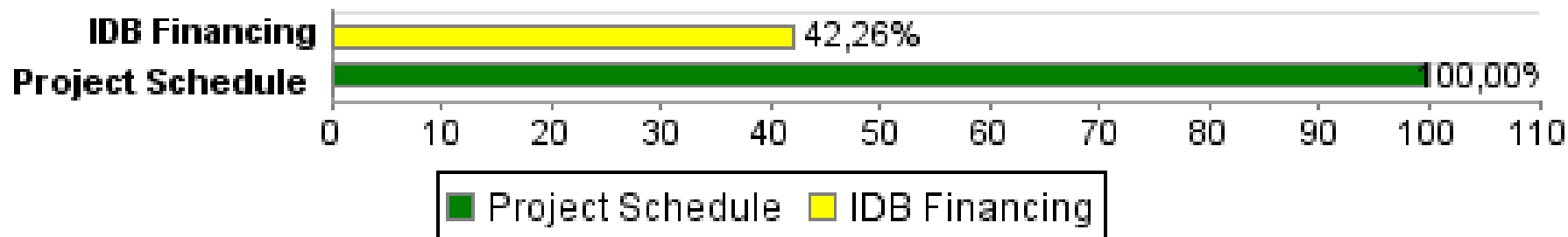
Basic Data		Available Funds (US\$)		Total Cost and Source	
Executing Agency (EA):	FONDO HONDURENO DE INVERSION SOCIAL				
Sector:	WATER AND SANITATION				
Loan Number(s):	1793/SF-HO	Current Approved Amount:	30.000.000,00	Original IDB:	30.000.000,00
Stage:	Approved	Disbursed Amount to Date:	12.677.307,35	Current IDB:	30.000.000,00
Operation Type:	INV - Investment	% Disbursed:	42,26	Pari-passu:	92,00
Related Operation(s):	TC0203009	Balance:	17.322.692,65	Co-Financing/Country:	2.540.000,00
Operation Subtype:	SUP - Supplementary Financing			Original Estimate:	32.540.000,00
				Amortization Period (months):	354

Project Environmental and Social Impact Category	Reformulation	Validation
Project Environmental and Social Impact Category: B(R)	() Was the objective(s) of this project reformulated?	Validated by Division Chief: 25-sep-2013 Validated by Country Representative: 27-sep-2013



Accumulated Progress as of 2013

Accumulated Progress



Outcomes

Outcome:	Cobertura de agua potable mejorada en áreas urbanas de los municipios intervenidos
Suppositions:	1. Las municipalidades están dispuestas a asumir las responsabilidades de la administración de los servicios de acuerdo a la Ley Marco. 2. El gobierno mantiene su propósito de reformar el sector.

Indicator	Unit of Measure	Baseline	Baseline Year		2008	2010	2012	2013	2014	End of project
Hogares con acceso nuevo o mejorado a agua potable	Hogares		2009	P A					18.680,00	18.680,00

Outcome:	Cobertura de saneamiento mejorada en áreas urbanas de los municipios intervenidos.
Suppositions:	1. Las municipalidades están dispuestas a asumir las responsabilidades de la administración de los servicios de acuerdo a la Ley Marco. 2. El gobierno mantiene su propósito de reformar el sector.

Indicator	Unit of Measure	Baseline	Baseline Year		2008	2010	2012	2013	2014	End of project
Hogares con acceso a saneamiento nuevo o mejorado	Hogares		2011	P A			1.507,00 1.507,00	3.596,00 714,00	3.978,00	9.081,00
Hogares con aguas residuales tratadas.	Hogares		2013	P A						9.081,00

Outcome:	Operadores de servicios de agua potable y saneamiento operando de acuerdo a normativas locales
Suppositions:	1. Las municipalidades están dispuestas a asumir las responsabilidades de la administración de los servicios de acuerdo a la Ley Marco. 2. El gobierno mantiene su propósito de reformar el sector.

Indicator	Unit of Measure	Baseline	Baseline Year		2008	2010	2012	2013	2014	End of project
Operadores de Servicios de Agua Potable y Saneamiento operando de acuerdo a normativa de Ente Regulador de Servicios de Agua Potable y Saneamiento	Operadores		2010	P A				8,00 18,00	15,00	23,00

Outputs: Annual Physical and Financial Progress 2013

Description	Unit of Measure	Physical			
		Planned	Actual	Accumulated units	EOP units
Componente I: Asistencia Tecnica para el cambio Institucional					
Estudios previos a la transferencia del sistema del Servicio Nacional de Acueductos y Alcantarillados (SANAA) al la Alcaldía Municipal realizados	Estudios	1,00			5,00
Municipalidades con cambio institucional implementado	Municipios	3,00	4,00		23,00
Plan de Fortalecimiento del Ente Regulador de los Servicios de Agua Potable y Saneamiento implementado	N/A				
Equipamiento instalado en SANAA para revisión de diseños de obra	N/A				
Componente II. Obras Civiles construidas					
Sistemas de Saneamiento construidos	Sistemas	9,00	3,00		18,00
Sistemas de Agua Potable Construidos	Sistema				3,00
Gestión del Programa					
Monitoreo y evaluación	N/A				
Coordinación	N/A				