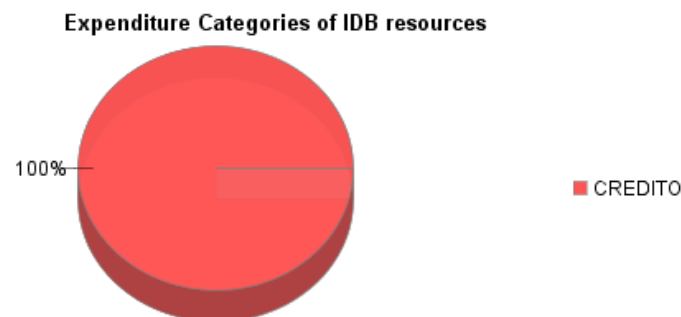
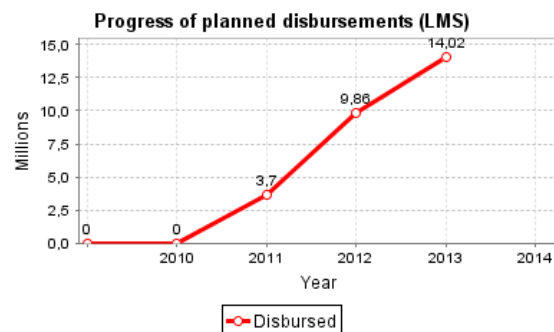
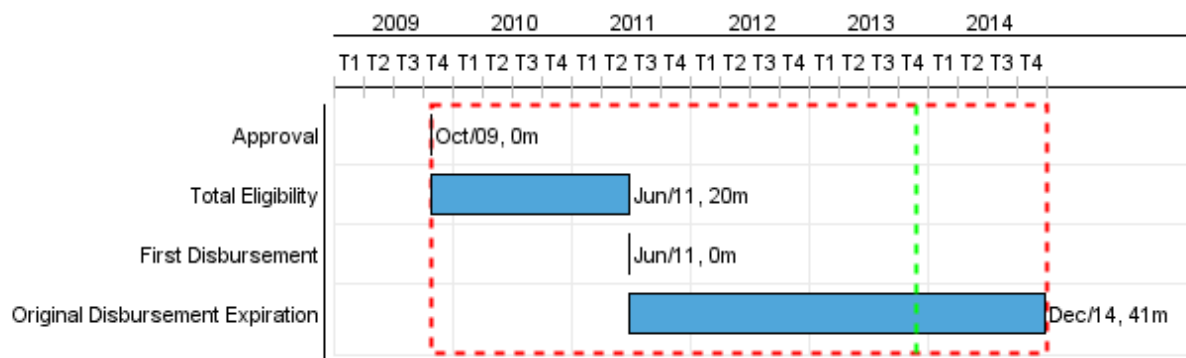


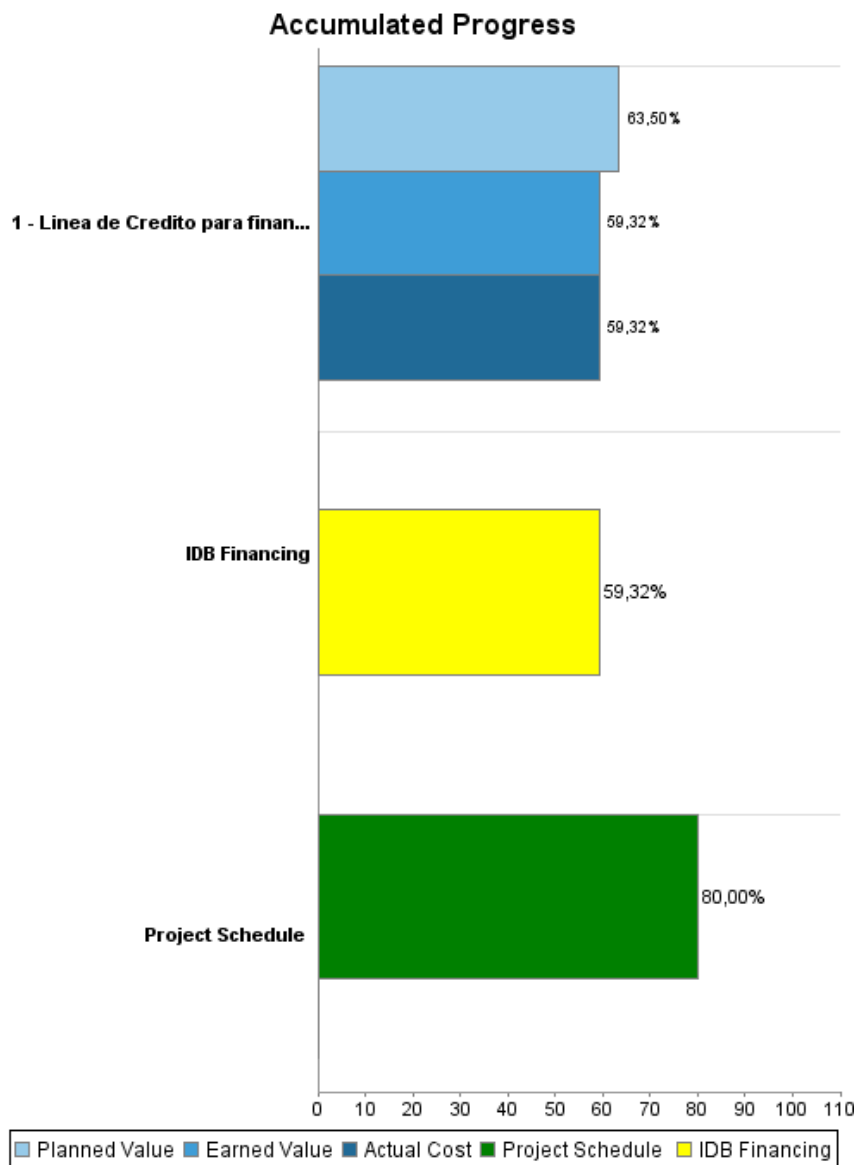
## Summary Report

Basic Data		Available Funds (US\$)		Total Cost and Source	
Executing Agency (EA):	FINANCIERA NICARAGUENSE DE INVERS. S.A.				
Sector:	FINANCIAL MARKETS-BANKING MARKET DEVELOPMENT				
Loan Number(s):	2203/BL-NI	Current Approved Amount:	20.000.000,00	Original IDB:	20.000.000,00
Stage:	Approved	Disbursed Amount to Date:	11.863.293,41	Current IDB:	20.000.000,00
Operation Type:	INV - Investment	% Disbursed:	59,32	Pari-passu:	100,00
Related Operation(s):		Balance:	8.136.706,59	Co-Financing/Country:	
Operation Subtype:	GCR - Global Credit Operation			Original Estimate:	20.000.000,00
				Amortization Period (months):	282

Project Environmental and Social Impact Category	Reformulation	Validation
Project Environmental and Social Impact Category: B13	( ) Was the objective(s) of this project reformulated?	Validated by Division Chief: 04-oct-2013 Validated by Country Representative: 04-oct-2013



## Accumulated Progress as of 2013



## Outcomes

<b>Outcome:</b>	La calidad de la cartera de los subprestanos del programa es mayor al promedio del sistema
<b>Comments:</b>	Las IFIs seleccionan a aquellas empresas y proyectos mas viables. El mercado induce a una seleccion de proyectos productivos que deben repagar en promedio mejor que el sistema en su conjunto.

Indicator	Unit of Measure	Baseline	Baseline Year		2009	2010	2011	2012	2013	2014	End of project
la tasa de mora de los subprestanos bajo el programa es menor a la del sistema en su conjunto	1=Si; 0=No		2009	P			1,00	1,00	1,00	1,00	1,00
				A			1,00	1,00			

<b>Outcome:</b>	Financiamiento a Microempresarios y pequeñas y medianas empresas entregada
<b>Comments:</b>	Dadas las características de la operacion no es factible planificar la clase de creditos que se otorgara, por ello solo se reportan el numero actual para que se incluya en los informes del Banco.

Indicator	Unit of Measure	Baseline	Baseline Year		2009	2010	2011	2012	2013	2014	End of project
Microempresarios y pequeñas y medianas empresas financiadas	Empresas		2009	P			370,00	1.200,00	1.200,00	1.260,00	2.000,00
				A			332,00	2.494,00			

## Outputs: Annual Physical and Financial Progress 2013

Description	Unit of Measure	Physical				Financial			
		Planned	Actual	Accumulated units	EOP units	Planned	Actual	Accumulated costs	EOP costs
<b>Disponibilidad de recursos para las Instituciones Financieras Intermediarias (IFIs) a traves del ejecutor</b>									
Linea de Credito para financiamiento de Microempresarios y pequeñas y medianas empresas desembolsada	Linea de Credito				1,00	5.000.000,00	2.000.000,00		20.000.000,00
<b>TOTAL</b>						<b>5.000.000,00</b>	<b>2.000.000,00</b>		<b>20.000.000,00</b>