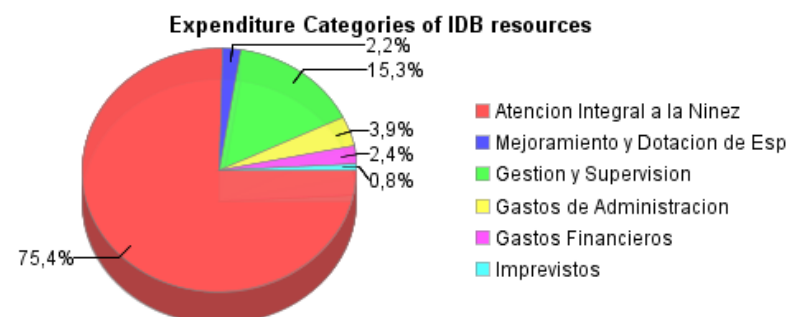
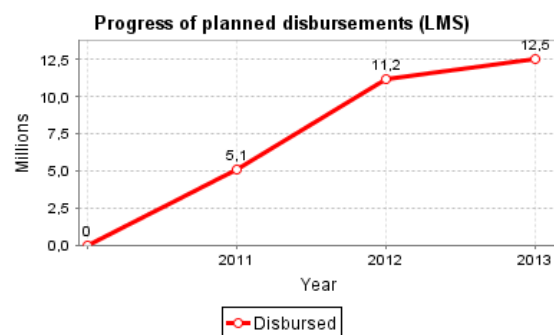
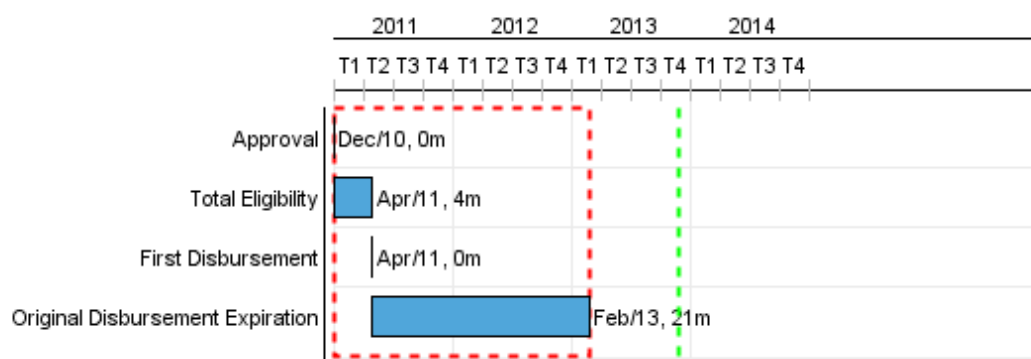


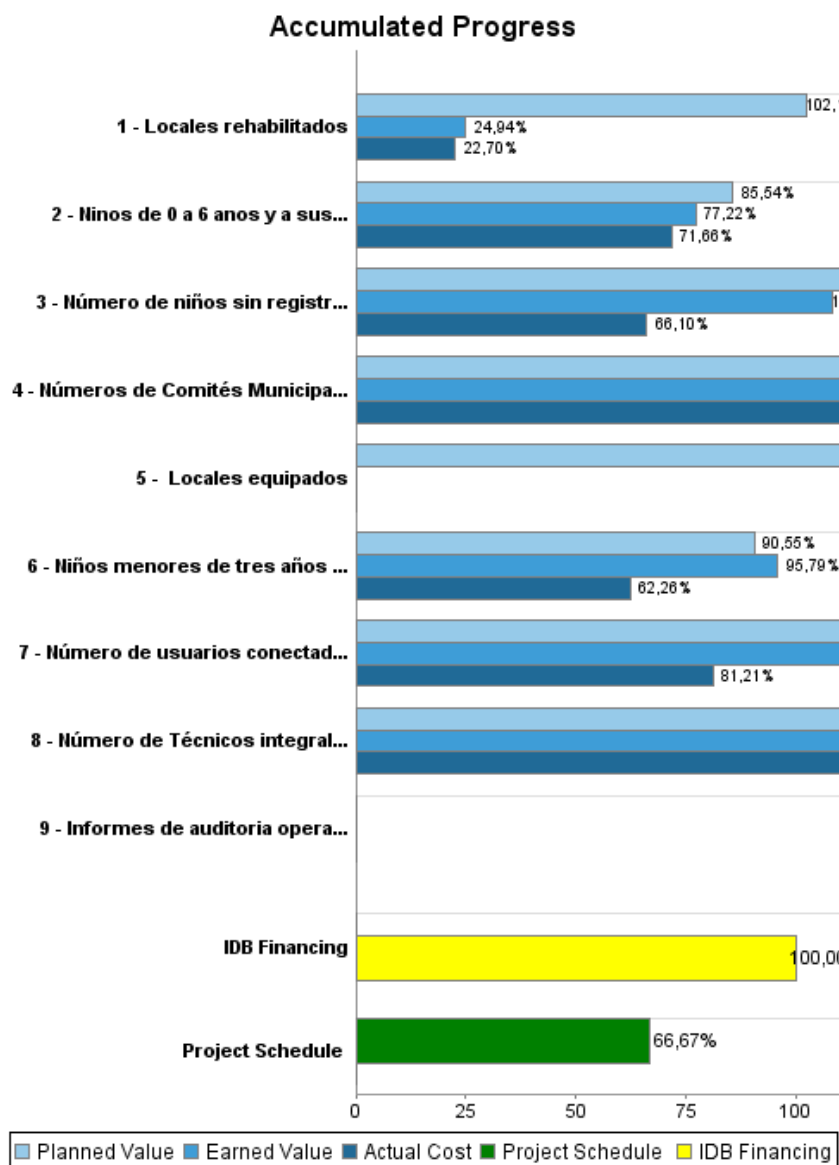
Summary Report

Basic Data		Available Funds (US\$)		Total Cost and Source	
Executing Agency (EA):	MINISTERIO DE LA FAMILIA				
Sector:	EDUCATION-PRIMARY EDUCATION				
Loan Number(s):	2468/BL-NI	Current Approved Amount:	12.500.000,00	Original IDB:	12.500.000,00
Stage:	Approved	Disbursed Amount to Date:	12.500.000,00	Current IDB:	12.500.000,00
Operation Type:	INV - Investment	% Disbursed:	100,00	Pari-passu:	98,00
Related Operation(s):	NI-T1097, NI-L1048, RG-T1963, RG-P1400, NI-T1116, NI-L1059	Balance:		Co-Financing/Country:	300.000,00
Operation Subtype:	ESP - Specific Investment Operation			Original Estimate:	12.800.000,00
				Amortization Period (months):	282

Project Environmental and Social Impact Category	Reformulation	Validation
Project Environmental and Social Impact Category: None	() Was the objective(s) of this project reformulated?	Validated by Division Chief: 22-sep-2013 Validated by Country Representative: 25-sep-2013



Accumulated Progress as of 2013



Outcomes

Outcome: Asegurar el mantenimiento de la cobertura actual del Programa y mejorar la calidad de la oferta de servicios de atención integral que reciben los niños beneficiarios.

Indicator	Unit of Measure	Baseline	Baseline Year		2011	2012	2013	End of project
niños y niñas menores de seis años recibiendo estimulación temprana o preescolar.	Estudiantes	40.000,00	2010	P	65.000,00	80.000,00	80.000,00	80.000,00
				A	38.717,00	64.942,00		
niños beneficiarios del programa recibiendo alimentación complementaria.	niños	40.000,00	2010	P	65.000,00	80.000,00	80.000,00	80.000,00
				A	72.607,00	81.220,00		
niños beneficiarios del programa recibiendo micronutrientes.	niños	16.600,00	2010	P	65.000,00	80.000,00	80.000,00	84.000,00
				A		15.200,00		
niños beneficiarios menores de seis años sin registro de nacimiento.	niños	12.817,00	2011	P	10.000,00	8.000,00	5.000,00	5.000,00
				A	9.325,00			
niños beneficiarios con controles de Vigilancia y Promoción del Crecimiento y Desarrollo (VPCD).	niños	40.000,00	2010	P	65.000,00	80.000,00	80.000,00	80.000,00
				A	27.358,00	64.942,00		
# de mujeres embarazadas y lactantes de comunidades beneficiarias reciben servicios de atención integral.	# mujeres embarazadas	11.801,00	2011	P	4.000,00			12.000,00
				A	2.120,00			

Outcome: Condiciones de los locales de atención mejorados

Indicator	Unit of Measure	Baseline	Baseline Year		2011	2012	2013	End of project
% locales de atención que cuentan con piso de tierra.	%	40,00	2011	P				20,00
				A				

Outcome: Gestion del programa fortalecido

Indicator	Unit of Measure	Baseline	Baseline Year		2011	2012	2013	End of project
SMS con información confiable y oportuna para la planeación, monitoreo y evaluación del programa.	# Sistema		2011	P				1,00
				A				

Outputs: Annual Physical and Financial Progress 2013

Description	Unit of Measure	Physical				Financial			
		Planned	Actual	Accumulated units	EOP units	Planned	Actual	Accumulated costs	EOP costs
Componente 1: Atención integral a la niñez									
Niños de 0 a 6 años y a sus familias atendidos con servicios integrales	niños				80.000,00				9.500.000,00
Número de niños sin registro civil, que reciben acompañamiento para su inscripción.	# de niños	500,00	316,00		4.500,00	6.000,00			30.000,00
Niños menores de tres años atendidos integralmente a través de la modalidad de atención en casa.	Personas	46.700,00	49.401,00		46.700,00	2.300.000,00	1.581.360,00		2.540.000,00
Componente 2: Mejoramiento y dotación de espacios									
Locales rehabilitados	locales	10,00	10,00		410,00	26.337,00	21.561,00		1.200.000,00
Locales equipados	locales	232,00			632,00	150.000,00			500.000,00
Componente 3. Gestión y supervisión									
Números de Comités Municipales para la Primera Infancia funcionando	# municipios	66,00	66,00		66,00	1.800,00	1.387,00		20.000,00
Número de usuarios conectados al SMS rediseñado	# de usuarios	15,00	15,00		15,00	97.600,00	61.871,00		85.000,00
Número de Técnicos integrales de seguimiento, y de apoyo administrativo a las Delegaciones activos	# de técnicos	52,00	52,00		116,00	308.359,00	185.014,00		455.000,00
Informes de auditoría operativa entregados	Informes	1,00			1,00				
Administración y gastos financieros									
Administración y gastos financieros	N/A					150.000,00	288.249,00		450.000,00
Auditoría financiera por delegación aprobada por el Banco.	N/A								30.000,00
Auditoría operativa anual aprobada por el Banco	N/A					40.000,00			40.000,00
Actualización y mantenimiento de plataforma operativa del SMS.	N/A					20.000,00			60.000,00
Imprevistos									
Imprevistos	N/A								100.000,00
TOTAL						3.100.096,00	2.139.442,00		15.010.000,00