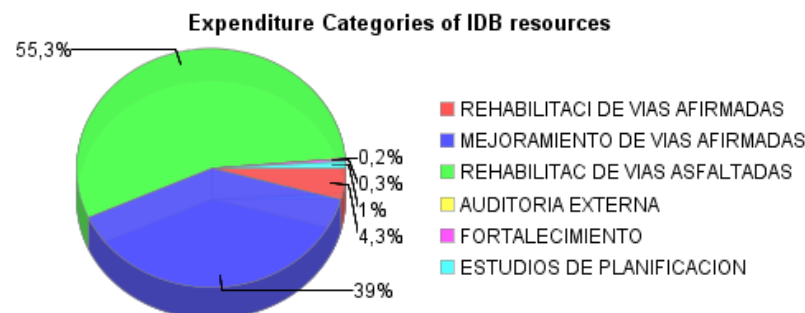
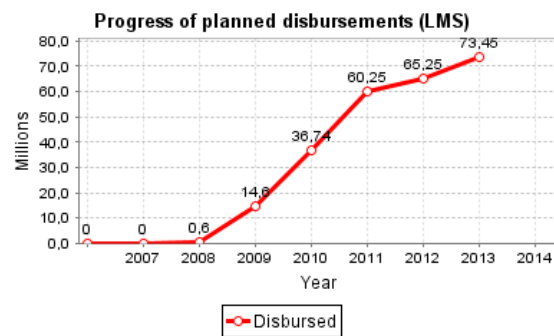
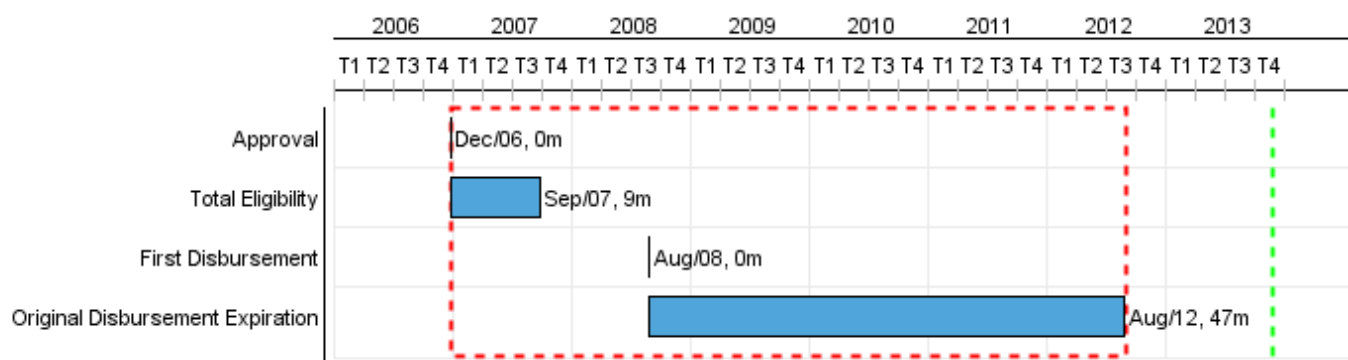


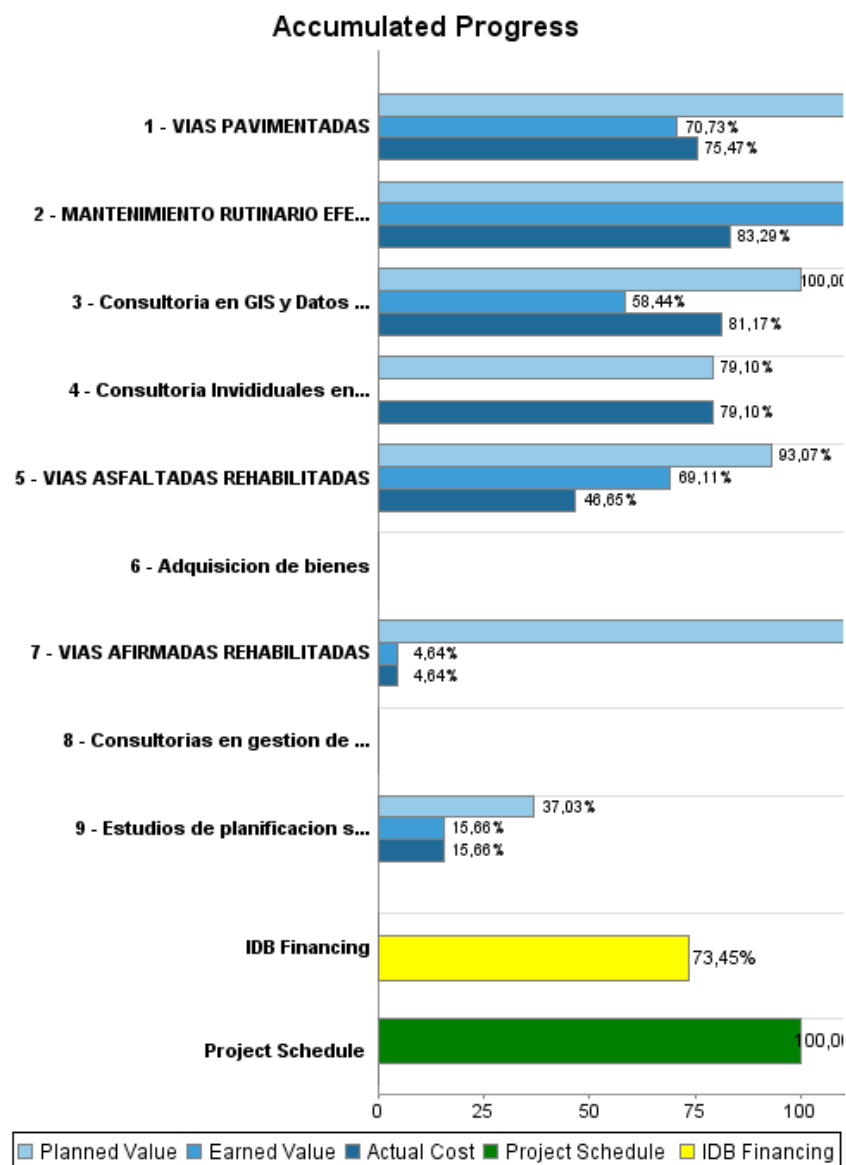
## Summary Report

Basic Data		Available Funds (US\$)		Total Cost and Source	
Executing Agency (EA):	MINISTERIO DE TRANSPORTES Y COMUNICACIONES				
Sector:	TRANSPORT				
Loan Number(s):	1827/OC-PE	Current Approved Amount:	100.000.000,00	Original IDB:	100.000.000,00
Stage:	Approved	Disbursed Amount to Date:	73.452.270,00	Current IDB:	100.000.000,00
Operation Type:	INV - Investment	% Disbursed:	73,45	Pari-passu:	74,00
Related Operation(s):	PE-X1001, PE-L1058	Balance:	26.547.730,00	Co-Financing/Country:	35.130.000,00
Operation Subtype:	CLP - Project Using a CCLIP (Conditional Credit Line Investment Projects)			Original Estimate:	135.130.000,00
				Amortization Period (months):	168

Project Environmental and Social Impact Category	Reformulation	Validation
Project Environmental and Social Impact Category: B(R)	( ) Was the objective(s) of this project reformulated?	Validated by Division Chief: 08-oct-2013 Validated by Country Representative: 09-oct-2013



## Accumulated Progress as of 2013



## Outcomes

<b>Outcome:</b>	Red Vial Nacional (RVN) con niveles de servicio mejorados
<b>Suppositions:</b>	Continúan las inversiones en infraestructura, mantenimiento y seguridad vial

Indicator	Unit of Measure	Baseline	Baseline Year		2010	End of project
Nivel de servicio de la RVN mejorado	Carreteras		2008	P		9,00
				A		
Carreteras de la RVN cuyo Indice Medio Diario (IMD) se ha incrementado	Carreteras		2008	P		9,00
				A		

<b>Outcome:</b>	Accesibilidad de la RVN mejorada
<b>Suppositions:</b>	Los recursos para financiar proyectos viales son asignados oportunamente

Indicator	Unit of Measure	Baseline	Baseline Year		2010	End of project
Carreteras afirmadas donde se reduce el tiempo de viaje entre origen y destino respecto a línea base	Carreteras		2008	P		3,00
				A		
Carreteras asfaltadas donde se reduce el tiempo de viaje entre origen y destino respecto a la línea base	Carreteras		2008	P		6,00
				A		

## Outputs: Annual Physical and Financial Progress 2013

Description	Unit of Measure	Physical				Financial			
		Planned	Actual	Accumulated units	EOP units	Planned	Actual	Accumulated costs	EOP costs
<b>REHABILITACION DE VIAS AFIRMADAS</b>									
VIAS AFIRMADAS REHABILITADAS	Kilómetros				15,00	1.989.000,00			7.826.000,00
<b>Mejoramiento de vias afirmadas</b>									
VIAS PAVIMENTADAS	Kilómetros				108,81	15.616.000,00	9.540.000,00		54.968.000,00
<b>REHABILITACION DE VIAS ASFALTADAS</b>									
VIAS ASFALTADAS REHABILITADAS	Kilómetros				337,21	15.384.000,00			85.448.000,00
<b>MANTENIMIENTO</b>									
MANTENIMIENTO RUTINARIO EFECTUADO EN LAS VIAS INTERVENIDAS POR PROGRAMA	KM		368,00		368,00	701.000,00	780.000,00		2.172.000,00
<b>FORTALECIMIENTO INSTITUCIONAL</b>									
Consultoria en GIS y Datos Basicos	Informe	31,00			66,00	64.000,00	35.000,00		154.000,00
Adquisicion de bienes	equipos				10,00				44.000,00
Consultorias en gestion de riesgos y seguridad vial	documentos	2,00			2,00				235.000,00
Consultoria Inviduales en GIS y Datos Basicos	Informe	29,00			31,00	53.000,00	53.000,00		67.000,00
<b>ESTUDIOS DE PLANIFICACIÓN SECTORIAL</b>									
Estudios de planificacion sectorial , planificacion sectorial e ITS.	informes	1,00			4,00	648.000,00			3.033.000,00
<b>ADMINISTRACIÓN Y GESTIÓN</b>									
GESTION OPERATIVA	N/A								3.600.000,00
AUDITORIA EXTERNA DEL PROGRAMA	N/A								210.000,00
<b>TOTAL</b>						<b>34.455.000,00</b>	<b>10.408.000,00</b>		<b>157.757.000,00</b>