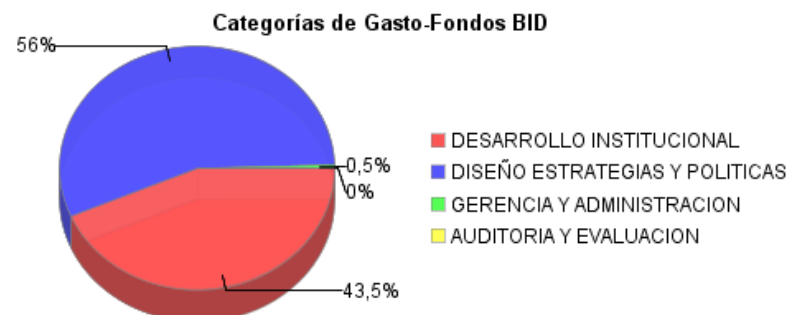
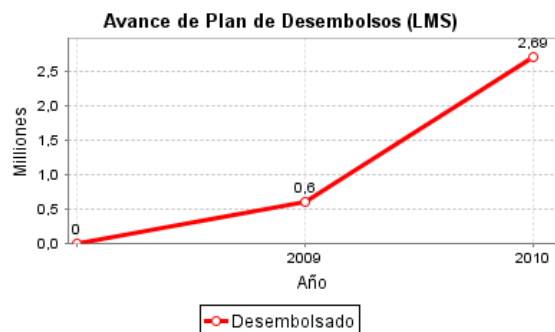
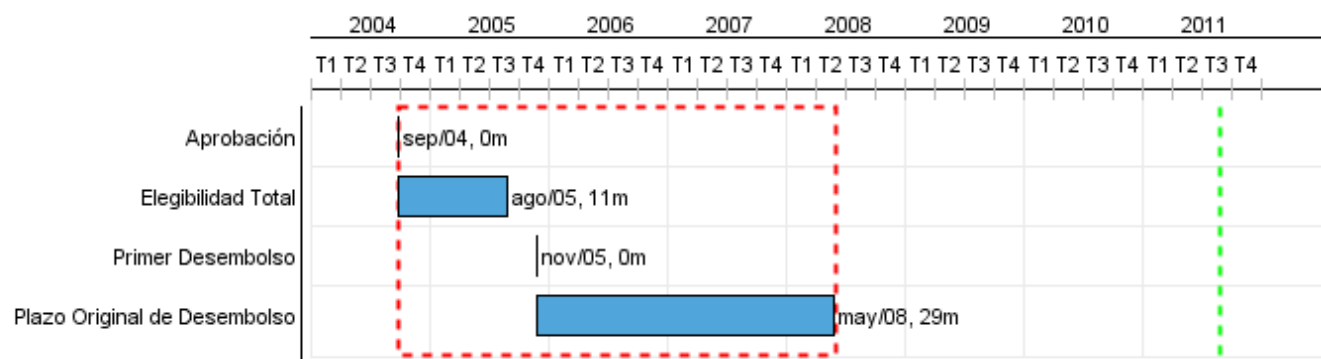


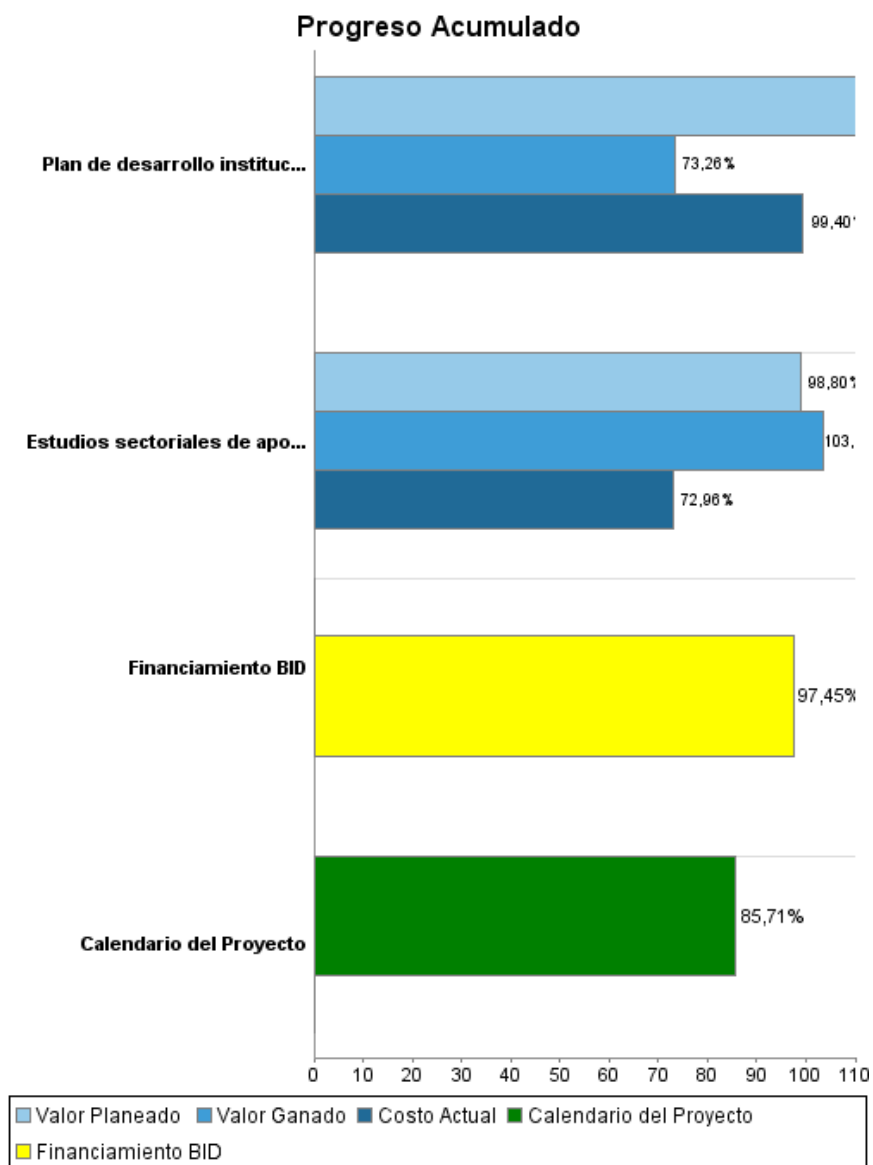
Informe Resumido

Datos Básicos del Proyecto		Fondos Disponibles (US\$)		Costo total y Fuente	
Agencia Ejecutora (AE):	MINISTERIO DE ECONOMIA, HACIENDA Y FINANZAS				
Sector:	REFORM / MODERNIZATION OF THE STATE-REFORM AND PUBLIC SECTOR SUPPORT				
Número(s) de Préstamo:	1575/OC-AR	Monto Aprobado Actual:	4.390.410,03	BID Original:	4.800.000,00
Etapas:	Approved	Monto Desembolsado a la fecha:	4.278.328,70	Actual BID:	4.390.410,03
Tipo de Operación:	INV - Inversión	% Desembolsado:	97,45	Pari-passu:	75,89
Operación(es) Relacionada(s):		Saldo:	112.081,33	Co-financiamiento/País:	2.000.000,00
Subtipo de Operación:	SEF - Facilidad Sectorial			Estimado Original:	6.800.000,00
				Período de Amortización (meses):	198

Categoría de Impacto Ambiental y Social del Proyecto	Reformulación	Validación
Categoría de Impacto Ambiental y Social del Proyecto: B	() ¿El objetivo (s) del proyecto fue reformulado?	Validado por el Jefe de División: Mar 22, 2011 Validado por Representante de País: Apr 26, 2011



Progreso Acumulado al 2010



Resultados

Resultado:	Contribuir a mejorar la capacidad institucional de la Secretaría de Política Económica del Ministerio de Economía y Finanzas Públicas para: formular, implementar, hacer seguimiento y evaluar la política económica y la estrategia nacional de desa
-------------------	---

Indicador	Unidad de Medida	Línea de base	Año Línea de base		2007	2008	2009	2010	Fin de Proyecto
Lineamientos estratégicos de desarrollo sectorial propuestos por equipos de análisis constituidos en el marco del Programa con personal de la Secretaría	Lineamientos		2005	P A			2,00	1,00 2,00	5,00
Propuesta de estructura orgánica y funcional adecuada a los objetivos estratégicos de la SPE.	Propuestas	1,00	2005	P A				1,00 1,00	1,00
Unidades dependientes de la SPE trabajando sobre Planes de Gestión Anual	Unidades		2005	P A		1,00		3,00 1,00	4,00
Nuevas metodologías y sistemas de información desarrollados y disponibles	Metodologías		2005	P A			30,00	3,00 5,00	25,00

Productos: Progreso Físico y Financiero Anual 2010

Descripción	Unidad de medida	Físico				Financiero			
		Planeado	Actual	Unidades Acumuladas	Unidades FDP	Planeado	Actual	Costos Acumulados	Costos FDP
Componente 1. Desarrollo Institucional de la Secretaría de Política Económica (SPE).									
Plan de desarrollo institucional de la Secretaría de Política Económica (SPE) implementado	Plan	1,00			1,00	2.291.920,00	599.185,00		2.291.920,00
Componente 2. Apoyo al Diseño de Estrategias y Políticas									
Estudios sectoriales de apoyo al diseño de estrategias y políticas desarrollados	Estudios	39,00	38,00		67,00	2.097.007,00	1.006.628,00		3.512.468,00
Gastos de Administración									
TOTAL						4.388.927,00	1.605.813,00		5.804.388,00