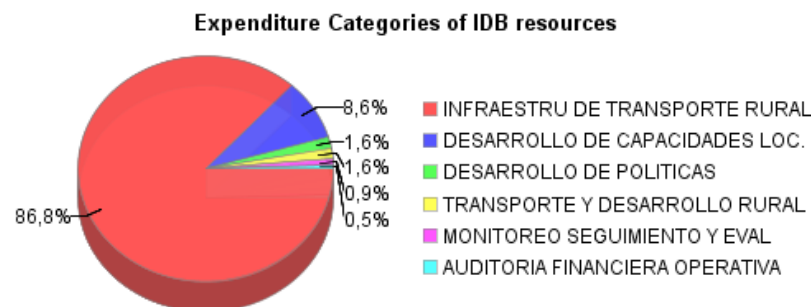
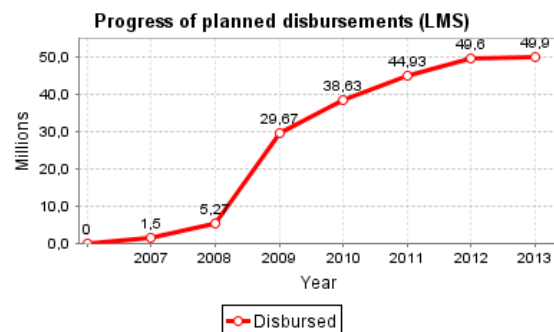
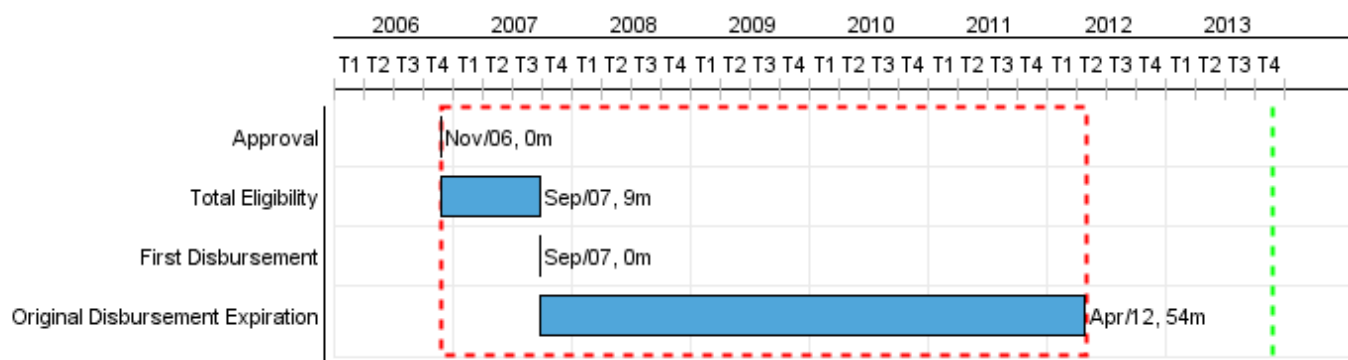


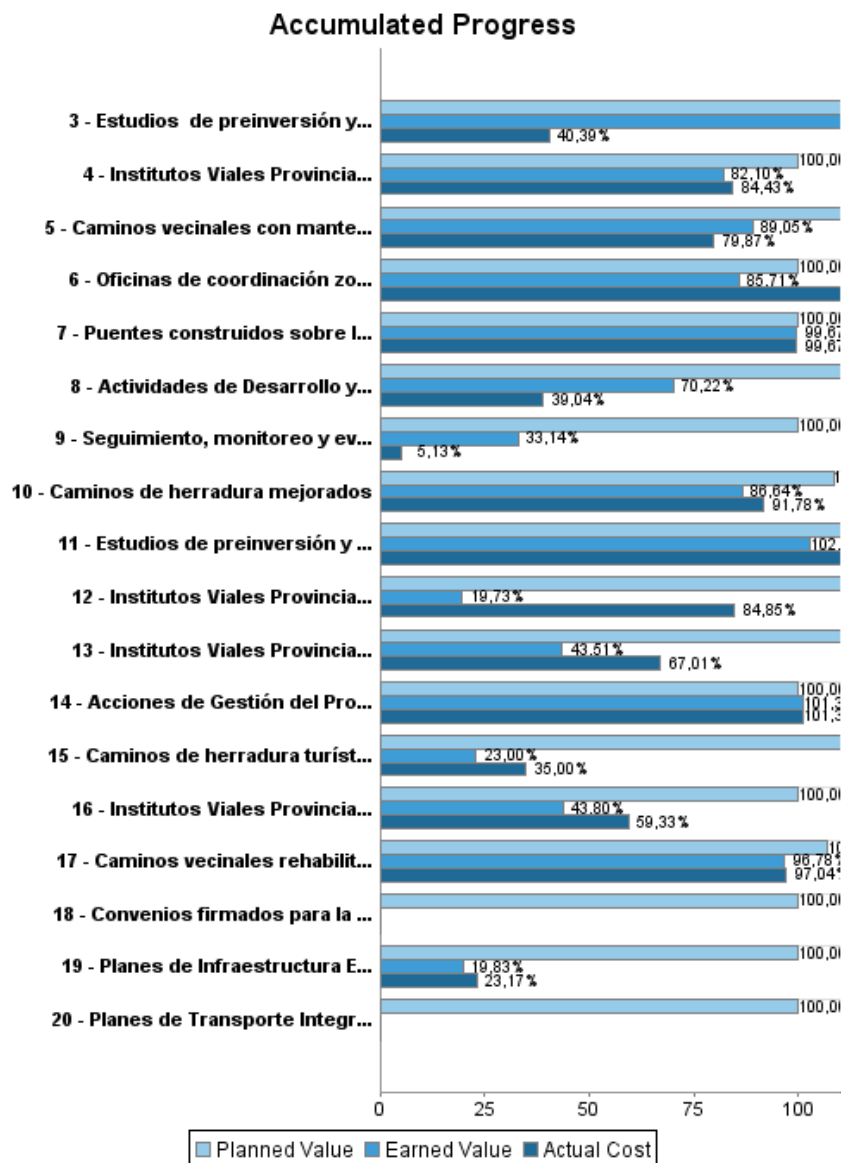
Summary Report

Basic Data		Available Funds (US\$)		Total Cost and Source	
Executing Agency (EA):	MINISTERIO DE TRANSPORTES Y COMUNICACIONES				
Sector:	TRANSPORT				
Loan Number(s):	1810/OC-PE	Current Approved Amount:	50.000.000,00	Original IDB:	50.000.000,00
Stage:	Approved	Disbursed Amount to Date:	49.900.000,00	Current IDB:	50.000.000,00
Operation Type:	INV - Investment	% Disbursed:	99,80	Pari-passu:	33,00
Related Operation(s):	PE-T1035, PE-T1036	Balance:	100.000,00	Co-Financing/Country:	50.000.000,00
Operation Subtype:	GOM - Global of Multiple Works Operation			Original Estimate:	100.000.000,00
				Amortization Period (months):	174

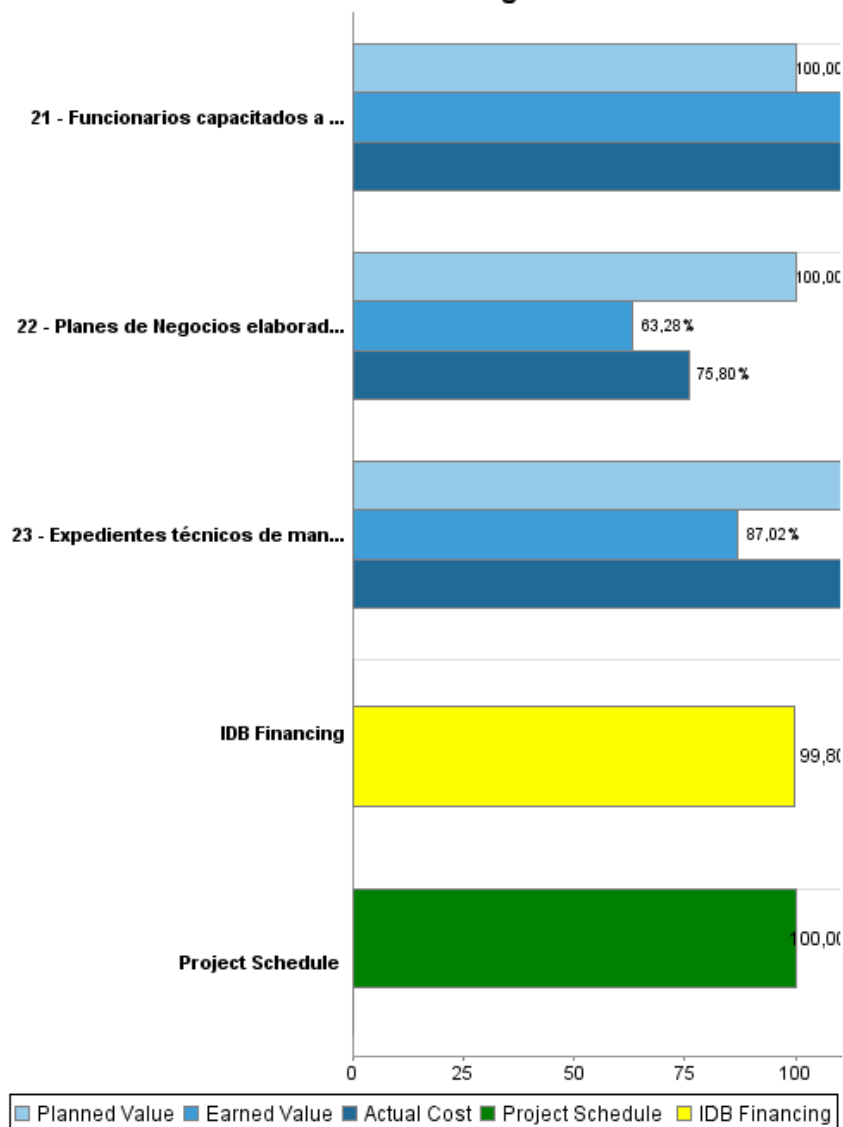
Project Environmental and Social Impact Category	Reformulation	Validation
Project Environmental and Social Impact Category: B(R)	() Was the objective(s) of this project reformulated?	Validated by Division Chief: 08-oct-2013 Validated by Country Representative: 09-oct-2013



Accumulated Progress as of 2013



Accumulated Progress



Outcomes

Outcome:	Infraestructura de Transporte Rural Mejorada
-----------------	--

Indicator	Unit of Measure	Baseline	Baseline Year		2012	End of project
Crrreteras vecinales mejoradas por el Programa que redujeron en promedio un 20% el tiempo de viaje	kms		2006	P A		3.358,00
Carreteras vecinales rehabilitadas por el Programa que incrementaron en promedio un 5% su volumen de tránsito diario	Kms		2006	P A		3.358,00
Carreteras vecinales rehabilitadas por el programa que redujeron en promedio un 2% las tarifas de pasajes y fletes	Kms		2006	P A		3.358,00

Outcome:	Gestión Vial de Transporte Rural Descentralizada
-----------------	--

Indicator	Unit of Measure	Baseline	Baseline Year		2012	End of project
Institutos Viales Provinciales (IVPs) que ejecutan la gestión vial de transporte rural descentralizada con instrumentos adecuados	IVPs		2006	P A		195,00
Red Vial Vecinal intervenidos por el Programa en condiciones de transitabilidad y a cargo de los Gobiernos Locales	Kms		2006	P A		10.864,00

Outputs: Annual Physical and Financial Progress 2013

Description	Unit of Measure	Physical				Financial			
		Planned	Actual	Accumulated units	EOP units	Planned	Actual	Accumulated costs	EOP costs
Infraestructura de transporte rural									
Caminos vecinales rehabilitados	Kilómetros	74,00	28,00		3.310,00	3.600.000,00	1.267.090,00		80.283.272,00
Caminos vecinales con mantenimiento periódico	Km	1.594,00	919,00		7.506,00	6.250.000,00			34.011.689,00
Puentes construidos sobre la red vecinal	Puente				1,00				416.365,00
Caminos de herradura mejorados	Km	311,00			2.365,00	428.324,00	216.000,00		5.043.000,00
Caminos de herradura turísticos mejorados	Km	50,00	30,00		150,00		315.042,00		900.000,00
Convenios firmados para la estabilización de taludes y microcuencas	convenios	1,00			2,00				260.000,00
Estudios de preinversión y definitivos para obras de Caminos Vecinales elaborados	Km				2.882,00				3.684.987,00
Estudios de preinversión y definitivos para obras de Caminos de Herradura elaborados	Km	220,00	163,00		2.365,00		172.626,00		1.250.000,00
Estudios de preinversión y definitivos para obras de Caminos de Herradura turísticos elaborados	Km	33,00	35,00		150,00		47.655,00		118.000,00
Expedientes técnicos de mantenimiento periódico para Caminos Vecinales elaborados	Km	278,00			1.515,00				838.095,00
Desarrollo de capacidades locales									
Planes de Transporte Provincial elaborados	planes		2,00		100,00	84.500,00	100.681,00		3.000.000,00
Institutos Viales Provinciales (IVP) implementados que cuente con su PVPP	IVPs				195,00	452.320,00			4.062.400,00
Planes de Transporte Integrado elaborados	Planes				14,00				200.000,00
Institutos Viales Provinciales funcionando autónomamente con gestión descentralizada	IVPs				150,00				437.600,00
Institutos Viales Provinciales (IVP) equipados	IVPs				150,00				1.500.000,00
Institutos Viales Provinciales (IVP) que cuentan con un monitor vial y/o social que monitorea, supervisa y controla el desarrollo de las actividades de las las Microempresas de Mantenimiento Vial	IVPs				150,00				3.000.000,00
Desarrollo de Políticas y Regulación e Institucionalidad									
Oficinas de coordinación zonal equipadas	Oficinas				19,00				1.000.000,00
Funcionarios capacitados a través de las actividades de Fortalecimiento Institucional	Personas capacitadas				7.000,00				100.000,00
Actividades de Desarrollo y Fortalecimiento Institucional ejecutadas	Actividades				63,00	824.000,00	1.971,00		1.350.000,00
Transporte y Desarrollo Rural									
Planes de Negocios elaborados a través de la asistencia técnica de VDL	planes				90,00				1.281.000,00

PROGRESS MONITORING REPORT

PE-L1011 - Decentralized Rural Transport (DRTP)
2013 1º period closed in (31-Oct-2013)

Inter-American Development Bank - IDB

Office of Strategic Planning and Development Effectiveness
Last Update: 04/10/2013

Description	Unit of Measure	Physical				Financial			
		Planned	Actual	Accumulated units	EOP units	Planned	Actual	Accumulated costs	EOP costs
Planes de Infraestructura Económica Provincial (PIEP's) elaborados	PIEPs				15,00				664.000,00
Monitoreo, seguimiento y evaluación de impacto									
Seguimiento, monitoreo y evaluación implementado	sistema				1,00				2.000.000,00
Auditoría financiera y operativa									
Acciones de Gestión del Programa	NA								15.469.082,00
TOTAL						11.639.144,00	2.121.065,00		160.869.490,00