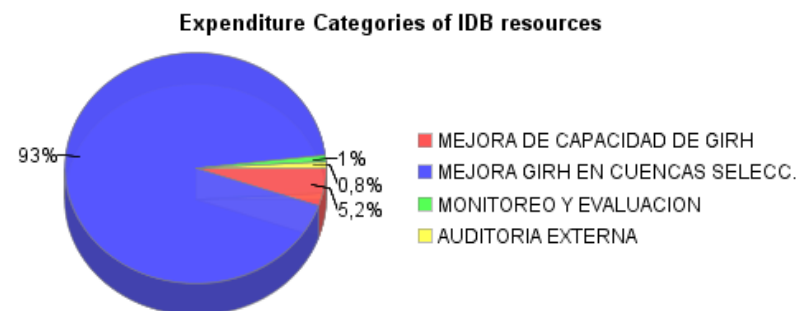
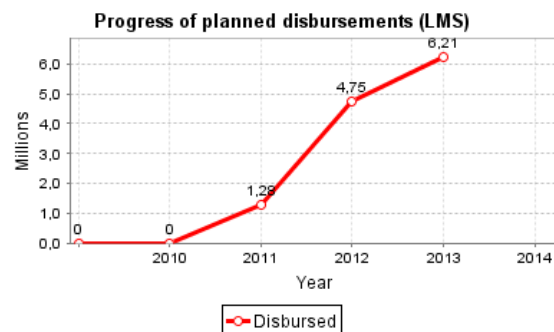
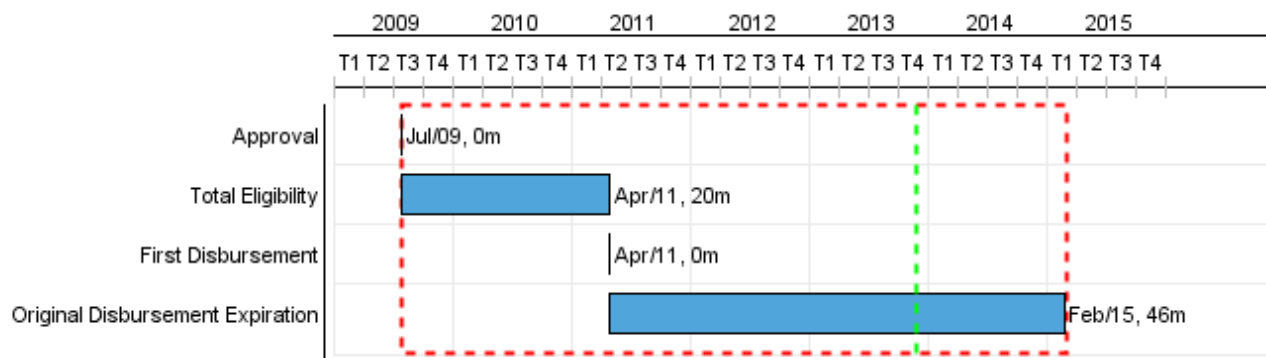


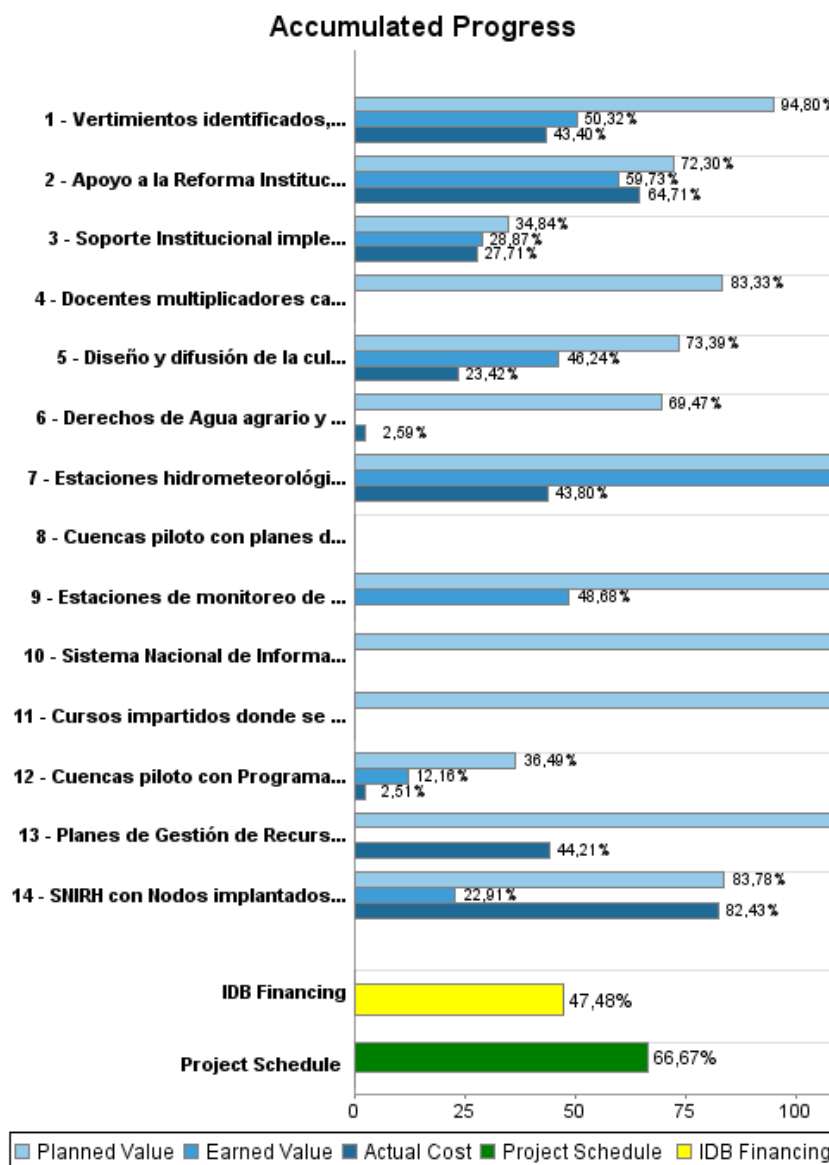
Summary Report

Basic Data		Available Funds (US\$)		Total Cost and Source	
Executing Agency (EA):	Autoridad Nacional del Agua				
Sector:	WATER AND SANITATION				
Loan Number(s):	2166/OC-PE	Current Approved Amount:	10.000.000,00	Original IDB:	10.000.000,00
Stage:	Approved	Disbursed Amount to Date:	4.748.113,66	Current IDB:	10.000.000,00
Operation Type:	INV - Investment	% Disbursed:	47,48	Pari-passu:	51,00
Related Operation(s):		Balance:	5.251.886,34	Co-Financing/Country:	9.579.000,00
Operation Subtype:	ESP - Specific Investment Operation			Original Estimate:	19.579.000,00
				Amortization Period (months):	234

Project Environmental and Social Impact Category	Reformulation	Validation
Project Environmental and Social Impact Category: None	() Was the objective(s) of this project reformulated?	Validated by Division Chief: 16-sep-2013 Validated by Country Representative: 30-sep-2013



Accumulated Progress as of 2013



Outcomes

Outcome:	Capacidad en la gestion de Recursos Hídricos en las cuencas Chira-Piura, Tacna y Puyango Tumbes mejorada.
-----------------	---

Indicator	Unit of Measure	Baseline	Baseline Year		2012	2015	End of project
Valor unitario promedio de la recaudacion en las tres cuencas.	Centavos de US\$/m3	3,00	2009	P	3,90	4,50	4,50
				A	3,30		
Planes de Gestion aprobados por la Autoridad Nacional del Agua	Planes		2009	P		3,00	3,00
				A			
Conflictos locales en las Cuencas por el uso de agua con actas de acuerdos firmados por las partes	Actas		2009	P	4,00	6,00	10,00
				A			

Outputs: Annual Physical and Financial Progress 2013

Description	Unit of Measure	Physical				Financial			
		Planned	Actual	Accumulated units	EOP units	Planned	Actual	Accumulated costs	EOP costs
1. Mejora de la Capacidad de GIRH a nivel nacional - Apoyo a la Reforma Institucional									
Apoyo a la Reforma Institucional para la GIRH	Informes	2,00	1,00		12,00	527.000,00	296.000,00		2.097.208,00
Sistema Nacional de Información de Recursos Hídricos (SNIRH) diseñado	Sistemas	1,00			1,00	321.000,00			321.000,00
SNIRH con Nodos implantados y operando en las cuencas piloto (Adquisición de hardware y software, acondicionamiento de local en 3 cuencas)	Nodo	2,00	3,00		3,00	111.912,00	34.000,00		732.749,00
Diseño y difusión de la cultura del agua a nivel nacional	Campaña	3,00	1,00		6,00	260.000,00	105.000,00		638.291,00
2 Mejora GIRH en cuencas seleccionadas-GIRH en 3 cuencas piloto (Chira-Piura,Puyango-Tumbes,Tacna)									
Soporte Institucional implementado para adecuado funcionamiento de CRHC	Informe	2,00	1,00		10,00	902.875,00	496.000,00		7.551.859,00
Planes de Gestión de Recursos Hídricos aprobados	Plan de Gestión	1,00			3,00	921.775,00			1.981.500,00
Derechos de Agua agrario y no agrario otorgados (títulos) por bloque y registrados (RADA) en las 3 cuencas piloto	Nro. de derechos de agua otorgados	108,00			1.708,00	350.000,00	11.000,00		618.950,00
Estaciones hidrometeorológicas adquiridas en las Cuencas Seleccionadas	Estaciones				50,00	2.130.000,00	905.000,00		3.034.849,00
Vertimientos identificados, clasificados y monitoreados, monitoreo de aguas subterráneas, aguas litoráneas y sedimentos en embalses, en las 3 Cuencas Piloto.	Puntos de vertimiento/ Año	35,00	14,00		120,00	464.113,00	102.000,00		1.013.984,00
Estaciones de monitoreo de calidad del agua operando en las 3 Cuencas Piloto.	Estaciones	5,00			20,00	259.749,00			432.916,00
Cursos impartidos donde se ha incorporado la cultura del agua en la curricula	Número de cursos	6,00			9,00	10.000,00			15.000,00
Docentes multiplicadores capacitados en cultura del agua	Nro. de docentes	300,00			360,00	75.000,00			90.000,00
Cuencas piloto con Programa de Sensibilización, Capacitación y Difusión de la cultura de agua ejecutados y operando.	Cuenca	3,00	1,00		3,00	182.500,00	11.000,00		956.384,00
Cuencas piloto con planes de prevención formulados para la protección de equipos y obras hidráulicas ante eventos extremos máximos.	Cuenca				3,00				94.000,00



PROGRESS MONITORING REPORT

PE-L1070 - Water Resources Management Modernization Program
2013 1º period closed in (31-Oct-2013)

Inter-American Development Bank - IDB

Office of Strategic Planning and Development Effectiveness
Last Update: 12/09/2013

Description	Unit of Measure	Physical				Financial			
		Planned	Actual	Accumulated units	EOP units	Planned	Actual	Accumulated costs	EOP costs
TOTAL						6.515.924,00	1.960.000,00		19.578.690,00