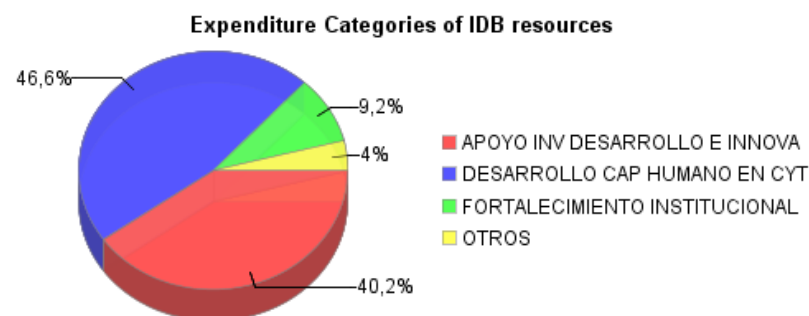
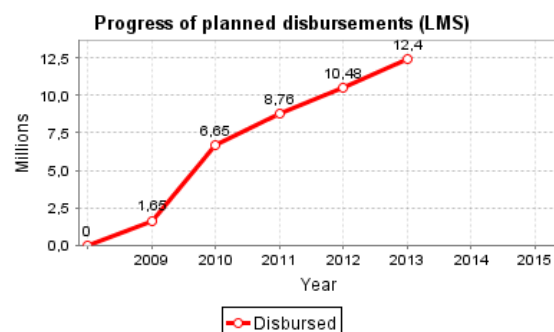
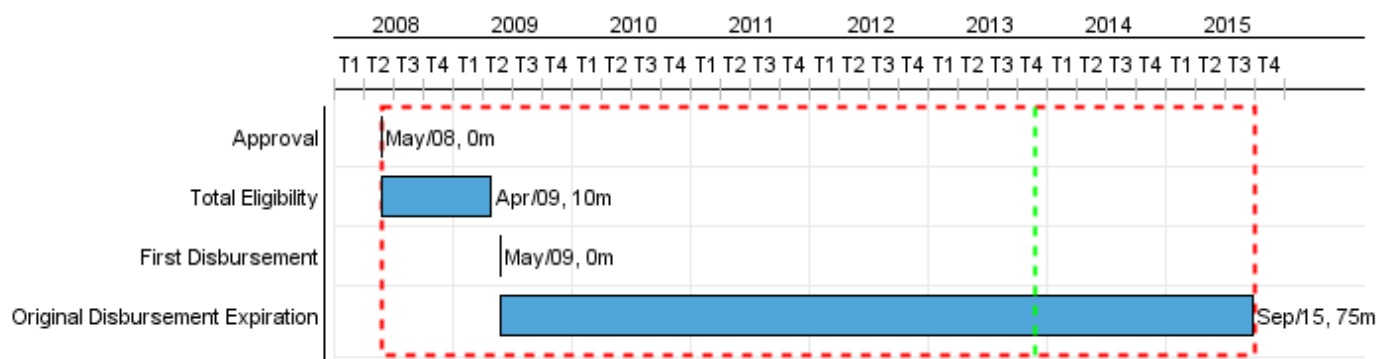


Summary Report

Basic Data		Available Funds (US\$)		Total Cost and Source	
Executing Agency (EA):	SECRETARIA NACIONAL DE CIENCIA Y TECNOLOGIA				
Sector:	SCIENCE AND TECHNOLOGY-R&D AND INNOVATION FUNDING				
Loan Number(s):	1987/OC-PN	Current Approved Amount:	19.700.000,00	Original IDB:	19.700.000,00
Stage:	Approved	Disbursed Amount to Date:	11.657.148,29	Current IDB:	19.700.000,00
Operation Type:	INV - Investment	% Disbursed:	59,17	Pari-passu:	68,00
Related Operation(s):		Balance:	8.042.851,71	Co-Financing/Country:	9.300.000,00
Operation Subtype:	PFM - Multi-Phase Lending Project			Original Estimate:	29.000.000,00
				Amortization Period (months):	210

Project Environmental and Social Impact Category	Reformulation	Validation
Project Environmental and Social Impact Category: None	() Was the objective(s) of this project reformulated?	Validated by Division Chief: 07-oct-2013 Validated by Country Representative: 09-oct-2013



Accumulated Progress as of 2013



Outcomes

Outcome: Aumentada la capacidad de empresas y centros de investigación para innovar y adoptar tecnología.

Indicator	Unit of Measure	Baseline	Baseline Year		2009	2011	2013	End of project
Inversión en innovación como % de ventas totales.	%	0,47	2008	P	0,49	0,51	0,53	0,53
				A	0,49	0,50		
Nuevos productos o servicios	Prod o serv	492,00	2008	P	507,00	522,00	538,00	538,00
				A	508,00	508,00		

Outcome: Mejorado el Recurso Humano requerido para un Sistema Nacional de Ciencia, Tecnología e Innovación

Indicator	Unit of Measure	Baseline	Baseline Year		2009	2011	2013	End of project
Estudiantes beneficiados por el programa que muestran progreso	estudiantes		2008	P		600,00	1.200,00	1.200,00
				A	10,00			
Sistema de detección de talentos en funcionamiento	sistemas		2008	P		1,00	1,00	1,00
				A	1,00	1,00		
Nuevos miembros del Sistema Nacional de Investigación (estudiantes, profesionales e instituciones beneficiadas)	miembros del sistema		2008	P	16,00	15,00	30,00	61,00
				A	62,00	62,00		
Becas de maestrías nacionales	becas		2008	P	15,00	15,00		30,00
				A	10,00	10,00		
Becas de doctorado en el extranjero otorgadas	becas		2008	P	4,00	5,00	5,00	14,00
				A	14,00			

Outcome: Fortalecido el Sistema Nacional de Ciencia, Tecnología e Innovación

Indicator	Unit of Measure	Baseline	Baseline Year		2009	2011	2013	End of project
Proyectos de institutos nacionales en ejecución	proyectos		2008	P	5,00	5,00	5,00	15,00
				A	6,00	6,00		

Outputs: Annual Physical and Financial Progress 2013

Description	Unit of Measure	Physical				Financial			
		Planned	Actual	Accumulated units	EOP units	Planned	Actual	Accumulated costs	EOP costs
Apoyo Investigacion, Desarrollo e Innovacion									
Empresas con proyectos de innovación financiados	proyectos	4,00			39,00	1.426.000,00			4.765.000,00
Proyectos I+D adjudicados	proyectos	4,00			29,00	471.000,00			2.065.000,00
Proyectos de Colaboración Internacional adjudicados	proyectos	5,00			8,00	200,00			1.095.000,00
Apoyo a I+D e Innovacion (contrapartida local)	N/A								3.411.000,00
Inversiones en Desarrollo de capital humano en ciencia y tecnologia									
Talleres de Capacitación Docente realizados	talleres	6,00	3,00		30,00	897,00	207.244,00		1.676.000,00
Jóvenes identificados como talentosos	jóvenes	3.200,00	147,00		7.200,00	241.000,00	231.900,00		395.000,00
Becas al extranjero otorgadas	becas				14,00				2.000.000,00
Becas de maestría científica otorgadas	becas				45,00	626.000,00			2.285.000,00
Inversión en Desarrollo de Capital Humano en CyT (Contrapartida Local)	N/A								2.142.000,00
Infoplazas nuevas instaladas	Infoplazas	18,00	2,00		65,00	315.000,00	33.437,50		1.138.000,00
Infoplazas existentes renovadas	Infoplazas	13,00			52,00	165,50			662.000,00
Apoyo institucional al sistema de innovación nacional									
Mecanismos de consulta (think tanks) establecidos	mecanismos				2,00	95.000,00			210.000,00
Proyectos en centros nacionales de investigación adjudicados	proyectos				15,00				1.100.000,00
Indicadores especializados publicados	publicaciones				2,00	136,00			497.000,00
Apoyo Institucional al SNI (contrapartida local)	N/A								3.697.000,00
Administracion									
Administracion	N/A								1.862.000,00
TOTAL						3.175.398,50	472.581,50		29.000.000,00