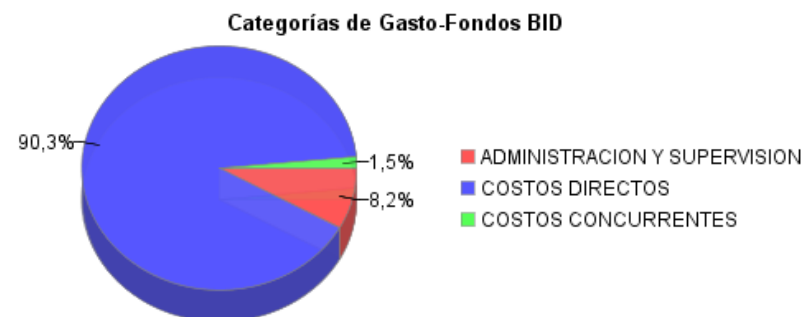
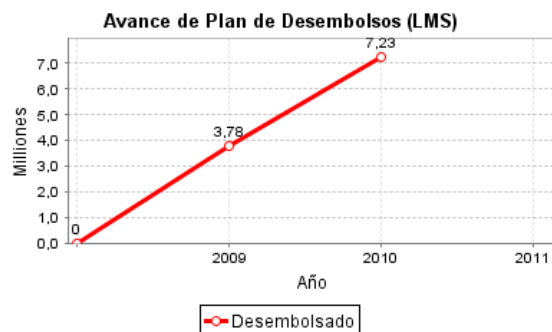
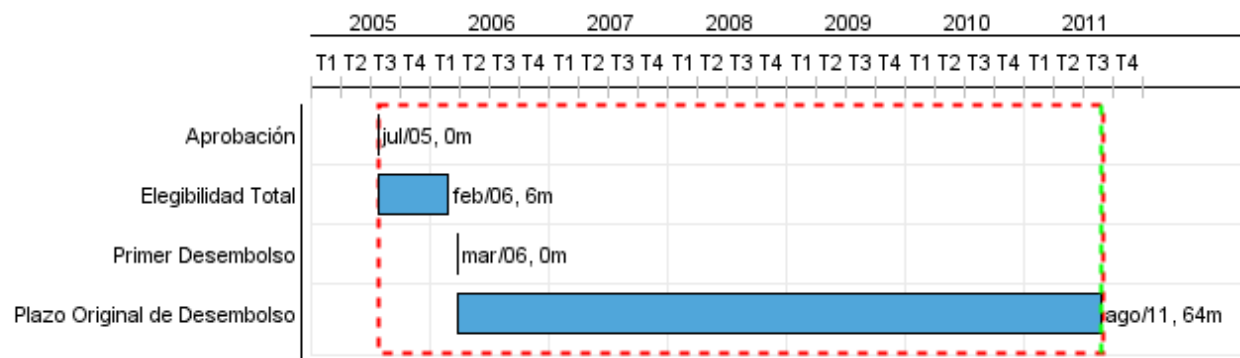


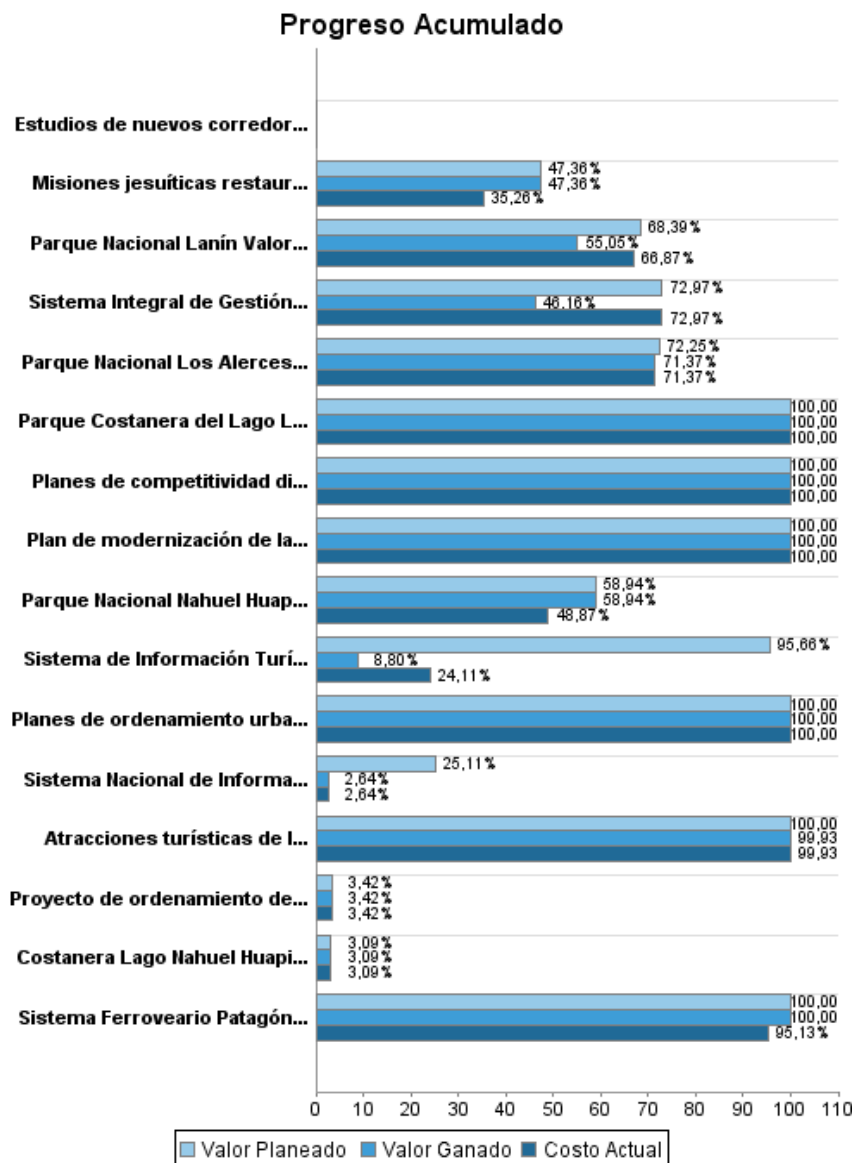
Informe Resumido

Datos Básicos del Proyecto		Fondos Disponibles (US\$)		Costo total y Fuente	
Agencia Ejecutora (AE):	SECRETARIA DE TURISMO DE LA NACION ARGENTINA				
Sector:	TOURISM-DEVELOPMENT & MNGMT TOURISM DESTIN				
Número(s) de Préstamo:	1648/OC-AR	Monto Aprobado Actual:	33.000.000,00	BID Original:	33.000.000,00
Etapas:	Approved	Monto Desembolsado a la fecha:	14.659.039,61	Actual BID:	33.000.000,00
Tipo de Operación:	INV - Inversión	% Desembolsado:	44,42	Pari-passu:	64,63
Operación(es) Relacionada(s):		Saldo:	18.340.960,39	Co-financiamiento/País:	23.000.000,00
Subtipo de Operación:	ESP - Inversión Específica			Estimado Original:	56.000.000,00
				Período de Amortización (meses):	162

Categoría de Impacto Ambiental y Social del Proyecto	Reformulación	Validación
Categoría de Impacto Ambiental y Social del Proyecto: B	() ¿El objetivo (s) del proyecto fue reformulado?	Validado por el Jefe de División: Mar 22, 2011 Validado por Representante de País: Apr 26, 2011



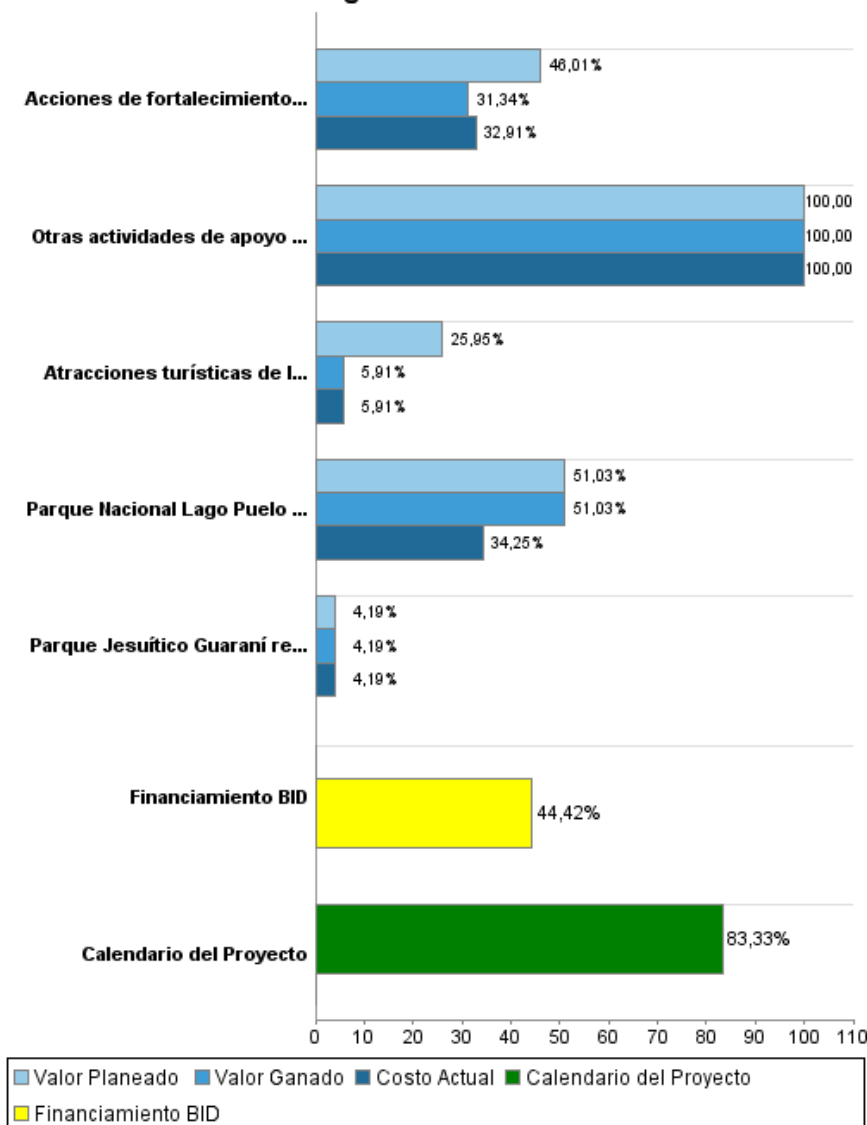
Progreso Acumulado al 2010



INFORME DE SEGUIMIENTO DE PROGRESO

AR-L1004 - Mejoramiento de Competitividad del Sector Turismo
2010 2º período con cierre al (31-Mar-2011)

Progreso Acumulado



Resultados

Resultado:	Generación de divisas provenientes de la actividad turística en los Corredores de los Lagos e Iguazú-Misiones incrementada.
-------------------	---

Indicador	Unidad de Medida	Línea de base	Año Línea de base		2010	Fin de Proyecto
Visitantes a Bariloche, San Martín de los Andes, Villa La Angostura y Esquel	visitantes	990.250,00	2004	P A	1.150.000,00	1.150.000,00
Ingresos generados por los Parques Nacionales Lanín, Nahuel Huapi-Los Arrayanes, Lago Puelo y Los Alerces.	US\$	1.130.000,00	2004	P A	2.340.000,00	2.340.000,00
Visitantes a San Ignacio Miní, en el área de las Misiones Jesuíticas Guaraníes.	visitantes	202.831,00	2004	P A	368.400,00 113.120,00	368.400,00
Tarifa de entrada para visitante extranjero a las Misiones Jesuíticas.	US\$	4,00	2004	P A	5,30 7,50	5,30
Ingresos totales provenientes de recaudación de uso (pasajeros), servicios especiales y concesiones del Viejo Expreso Patagónico.	US\$	224.160,00	2004	P A	991.600,00	991.600,00

Productos: Progreso Físico y Financiero Anual 2010

Descripción	Unidad de medida	Físico				Financiero			
		Planeado	Actual	Unidades Acumuladas	Unidades FDP	Planeado	Actual	Costos Acumulados	Costos FDP
Valorización y gestión de atracciones turísticas públicas									
Parque Nacional Lanín Valorizado	Obras	7,00	2,00		13,00	650.000,00	596.998,00		3.480.273,00
Parque Nacional Nahuel Huapi y Parque Nacional Arrayanes valorizados	Obras	10,00	10,00		22,00	1.000.000,00	460.674,00		5.358.083,00
Parque Nacional Los Alerces valorizado	Obras				11,00	72.000,00	52.586,00		2.216.055,00
Parque Nacional Lago Puelo valorizado	Obras	1,00	1,00		5,00	460.000,00	117.262,00		2.042.226,00
Atracciones turísticas de la provincia de Misiones valorizadas	Obras				4,00	289.222,00	45.667,00		1.215.407,00
Atracciones turísticas de la provincia del Neuquén valorizadas	Obras				5,00	25.000,00	24.319,00		1.007.731,00
Atracciones turísticas de la provincia de Río Negro valorizadas	Obras				2,00				200.000,00
Atracciones turísticas de la provincia del Chubut valorizadas	Obras				11,00				801.801,00
Sistema Ferrovieario Patagónico La Trochita restaurado	Expresos recondicionados	1,00	1,00		1,00	170.000,00	72.478,00		2.004.404,00
Parque Costanera del Lago Lácar construido	Parques costeros				1,00	150.000,00	150.000,00		1.559.517,00
Acceso a Cerro Catedral mejorado	Accesos				1,00				1.351.674,00
Misiones jesuíticas restauradas (San Ignacio Mini y Santa Ana)	Misiones	2,00	2,00		4,00	600.000,00	232.018,00		3.039.676,00
Parque Jesuítico Guaraní rehabilitado y ampliado	Parques				1,00	43.686,00	43.686,00		1.043.686,00
Costanera Lago Nahuel Huapi construida	Costaneras				1,00	27.692,00	27.692,00		2.063.721,00
Parque lineal Pocahullo construido	Parques				1,00				2.017.676,00
Proyecto de ordenamiento del entorno de las ruinas de San Ignacio implementado	Reordenamientos				1,00	70.757,00	70.757,00		2.070.757,00
Apoyo a la estructuración y promoción de los corredores									
Planes de competitividad diseñados (Corredor Los Lagos y Corredor Iguazú-Misiones)	Planes				2,00				278.164,00
Acciones de fortalecimiento, capacitación y sensibilización realizadas	Proyectos	1,00			5,00	125.000,00	13.376,00		852.081,00
Sistema de Información Turística (SITU) implementado	Sistemas	1,00			1,00	300.000,00	52.896,00		345.386,00
Planes de ordenamiento urbano elaborados	Planes				15,00				167.659,00
Estudios de nuevos corredores completados	Estudios				5,00				
Otras actividades de apoyo a la estructuración y promoción de los corredores	Actividades	1,00	1,00		7,00				796.600,00

INFORME DE SEGUIMIENTO DE PROGRESO

AR-L1004 - Mejoramiento de Competitividad del Sector Turismo
2010 2º período con cierre al (31-Mar-2011)

Banco Interamericano de Desarrollo - BID

Oficina de Planificación Estratégica y Efectividad en el Desarrollo
Última Actualización del PMR: 22/03/2011

Descripción	Unidad de medida	Físico				Financiero			
		Planeado	Actual	Unidades Acumuladas	Unidades FDP	Planeado	Actual	Costos Acumulados	Costos FDP
Fortalecimiento de la administración turística nacional									
Sistema Integral de Gestión Administrativa (SIGINA) implementado	Sistemas	1,00			2,00	297.462,00	297.462,00		1.109.694,00
Plan de modernización de la gestión de los Recursos Humanos de la SECTUR implementado	Planes				4,00	60.201,00	60.201,00		321.361,00
Sistema Nacional de Información Turística (SITA) desarrollado	Sistemas				1,00	300.000,00			1.335.242,00
Administración, auditoría y costos financieros									
TOTAL						4.641.020,00	2.318.072,00		36.678.874,00