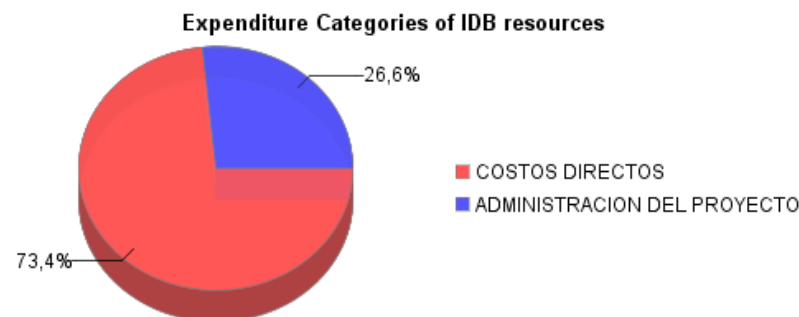
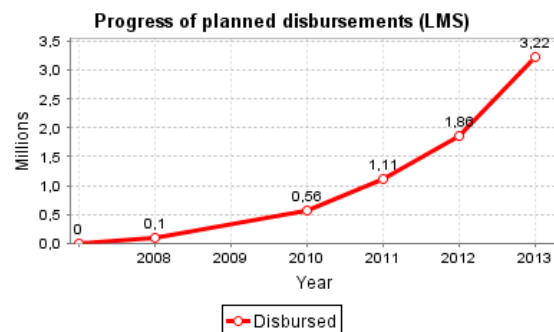
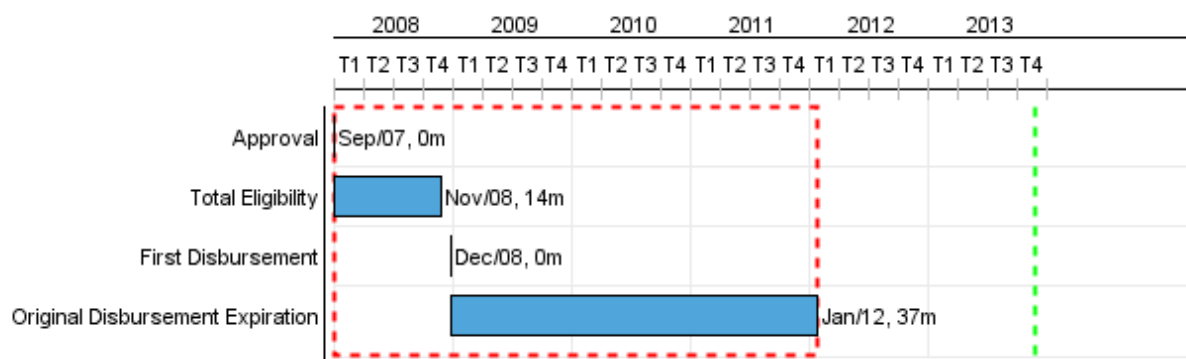


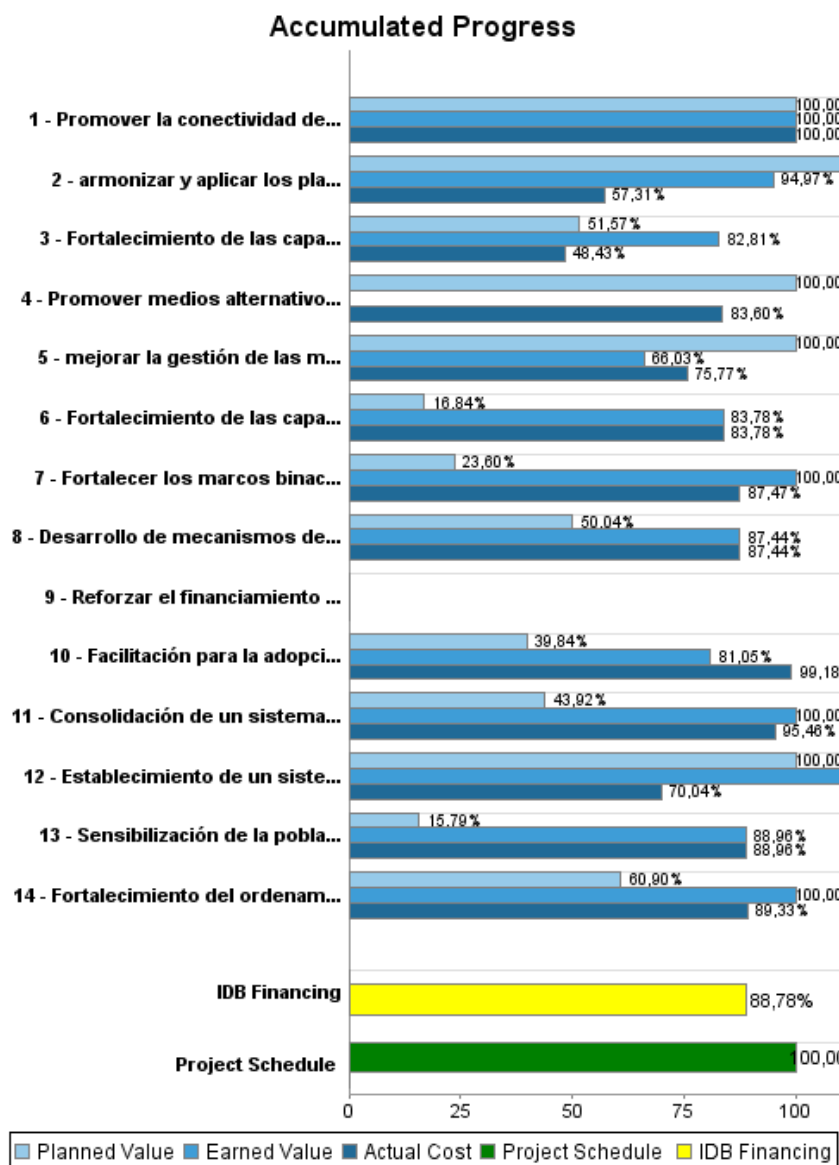
Summary Report

Basic Data		Available Funds (US\$)		Total Cost and Source	
Executing Agency (EA):	AUTORIDAD NACIONAL DEL AMBIENTE				
Sector:	ENVIRONMENT AND NATURAL DISASTERS-BIODIVERSITY AND PROTECTED AREAS CONSERVATION				
Loan Number(s):	GRT/FM-10575-RS	Current Approved Amount:	3.500.000,00	Original IDB:	3.500.000,00
Stage:	Approved	Disbursed Amount to Date:	3.107.195,71	Current IDB:	3.500.000,00
Operation Type:	GEF - GEF	% Disbursed:	88,78	Pari-passu:	78,00
Related Operation(s):		Balance:	392.804,29	Co-Financing/Country:	970.000,00
Operation Subtype:	IGR - Investment Loans			Original Estimate:	4.470.000,00
				Amortization Period (months):	

Project Environmental and Social Impact Category	Reformulation	Validation
Project Environmental and Social Impact Category: None	() Was the objective(s) of this project reformulated?	Validated by Division Chief: Validated by Country Representative:



Accumulated Progress as of 2013



Outcomes

Outcome:	Fortalecidas las capacidades técnicas y operativas de instituciones y agentes claves de la cuenca
Suppositions:	Instituciones, organizaciones indígenas y organizaciones de la sociedad civil mantienen un alto nivel de interés en el proyecto

Indicator	Unit of Measure	Baseline	Baseline Year		2012	2013	End of project
ANAM y MINAET utilizan el Sistema de Información Geográfico (SIT) en la toma de decisiones.	instituciones regionales		2007	P	2,00		2,00
				A	2,00		

Outcome:	Puesta en funcionamiento de la Comisión Binacional para la Cuenca del Sixaola
Suppositions:	Se mantiene la prioridad de los dos países respecto a los objetivos de la Estrategia de la Cuenca Binacional del Río Sixaola

Indicator	Unit of Measure	Baseline	Baseline Year		2012	2013	End of project
Comisión funcionando	Comisión creada		2007	P	1,00		1,00
				A	1,00		

Outcome:	Sistematización y difusión de prácticas óptimas relacionadas con el uso sostenible y la conservación de la biodiversidad, lecciones aprendidas.
Suppositions:	Instituciones, organizaciones indígenas y sociedad civil mantienen el interés en el proyecto

Indicator	Unit of Measure	Baseline	Baseline Year		2012	2013	End of project
Informe Anual del Proyecto	Personas que usan practicas sostenibles		2007	P		100,00	100,00
				A			

Outcome:	Marco jurídico, político y normativo binacional armonizado de cogestión en las zonas fronterizas protegidas
Suppositions:	Voluntad de ANAM y MINAET en armonizar la gestión de áreas protegidas fronterizas

Indicator	Unit of Measure	Baseline	Baseline Year		2012	2013	End of project
propuesta armonizada implementada por ANAM y MINAET PILA	Propuesta adoptada		2007	P		1,00	1,00
				A			

Outcome:	El sistema de vigilancia de la biodiversidad proporciona información para la toma de decisiones en ANAM y MINAET
Suppositions:	Existe capacidad técnica y socios estratégicos que aportan en biodiversidad a la ANAM, MINAET y organizaciones de base.

Indicator	Unit of Measure	Baseline	Baseline Year		2012	2013	End of project
ANAM y MINAET adoptan los sistemas de monitoreo	instituciones		2007	P		2,00	2,00
				A			

Outcome:	Plan de acción binacional para la consolidación de corredores biológicos acordado
Suppositions:	Existe coordinación entre la ANAM y MINAET en temas de corredor biológico

PROGRESS MONITORING REPORT

RS-X1017 - Integrated Ecosystems Management in the Sixaola Binational River Basin
2013 1º period closed in (31-Oct-2013)

Inter-American Development Bank - IDB

Office of Strategic Planning and Development Effectiveness
Last Update: 09/10/2013

Indicator	Unit of Measure	Baseline	Baseline Year		2012	2013	End of project
plan de acción binacional acordado por ANAM y MINAET	plan de acción		2007	P A		1,00	1,00

Outputs: Annual Physical and Financial Progress 2013

Description	Unit of Measure	Physical				Financial			
		Planned	Actual	Accumulated units	EOP units	Planned	Actual	Accumulated costs	EOP costs
Fortalecimiento del marco institucional binacional para una gestión integrada									
Fortalecimiento de las capacidades técnicas y operativas de los interesados claves (ANAM, MINAET, MAG, MIDA, Municipalidades de Talamanca y Changuinola, y dos Ministerios de Salud)	Instituciones	3,00	2,00		8,00	283.028,00			548.820,00
Fortalecimiento de las capacidades de los agentes sociales	líderes comunitarios				450,00	11.751,00			72.439,00
Fortalecer los marcos binacionales de coordinación	reuniones binacionales	1,00	1,00		8,00	22.048,00	10.334,00		93.455,00
Reforzar el financiamiento sostenible para la gestión de la cuenca	estudio de viabilidad				1,00				
Sensibilización de la población y capitalización del conocimiento sobre el uso sostenible, la conservación de la biodiversidad, agua y suelos	Campañas radiales				30,00	23.210,00			210.286,00
Prácticas productivas compatibles con la conservación y el uso sostenible de los recursos									
Desarrollo de mecanismos de incentivos que promuevan prácticas productivas sostenibles ambientalmente	incentivos				3,00	33.256,00	25.000,00		66.470,00
Facilitación para la adopción y reproducción de prácticas de producción sostenibles	proyectos pilotos	5,00	4,00		4,00	139.423,00	175.000,00		350.000,00
Consolidación de un sistema de monitoreo integral de la calidad del suelo y el agua	instrumentos de gestión	2,00	2,00		3,00	139.423,00	125.000,00		317.435,00
Fortalecimiento del ordenamiento territorial funcional de la cuenca	instrumentos de planificación	1,00	1,00		4,00	90.939,00	75.000,00		149.336,00
mejorar la gestión de las microcuencas con participación comunitaria	proyectos	5,00	5,00		3,00	76.885,00	48.671,00		116.433,00
conservación y uso sostenible de la biodiversidad									
armonizar y aplicar los planes de manejo de áreas protegidas transfronterizas	instrumentos armonizados o implementados	2,00	2,00		2,00	202.307,00	50.000,00		267.375,00
Establecimiento de un sistema de monitoreo integral de la biodiversidad acuática y terrestre	Sistemas, estudios o planes	1,00	1,00		4,00	153.985,00	100.000,00		180.214,00

PROGRESS MONITORING REPORT

RS-X1017 - Integrated Ecosystems Management in the Sixaola Binational River Basin
2013 1º period closed in (31-Oct-2013)

Inter-American Development Bank - IDB

Office of Strategic Planning and Development Effectiveness

Last Update: 09/10/2013

Description	Unit of Measure	Physical				Financial			
		Planned	Actual	Accumulated units	EOP units	Planned	Actual	Accumulated costs	EOP costs
Promover la conectividad de los ecosistemas a través de corredores biológicos	plan de acción	1,00	1,00		1,00	24.250,00	24.250,00		24.250,00
Promover medios alternativos de vida basados en el uso sostenible de la biodiversidad	estudios financiados	5,00			5,00	67.862,00	53.103,00		90.000,00
Administración del Proyecto									
Administración del Proyecto	N/A					115.025,00	118.946,00		780.245,00
TOTAL						1.383.392,00	805.304,00		3.266.758,00