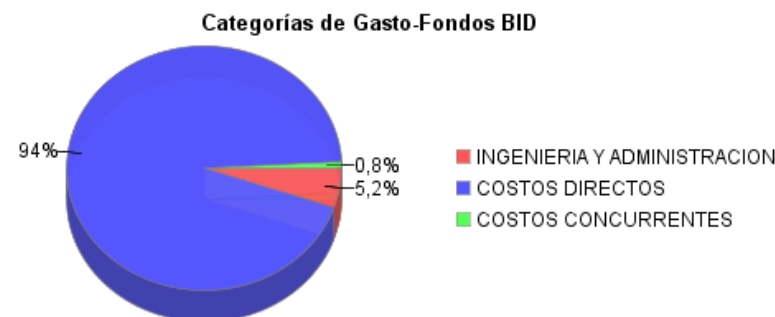
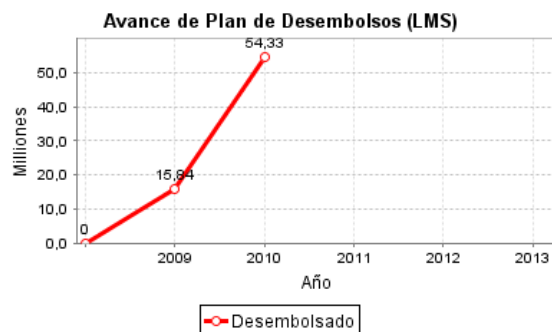
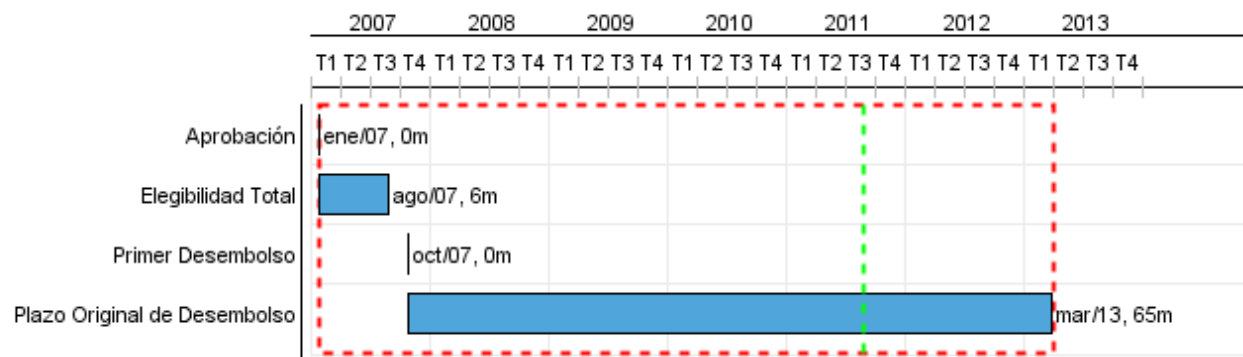


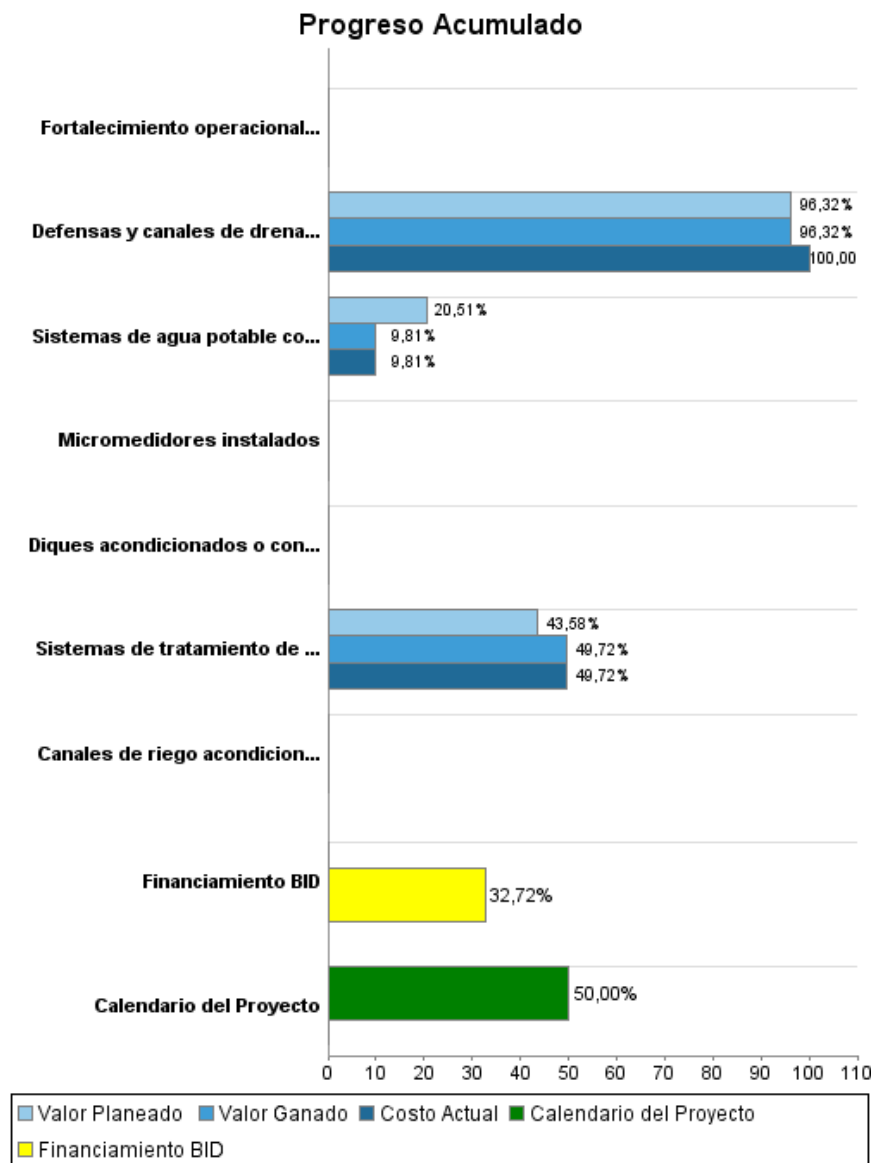
Informe Resumido

Datos Básicos del Proyecto		Fondos Disponibles (US\$)		Costo total y Fuente	
Agencia Ejecutora (AE):	MINISTERIO DE PLANIFICACION FEDERAL, INVERSION PUBLICA Y SERVICIOS				
Sector:	ENVIRONMENT AND NATURAL DISASTERS-WATER RESOURCE MANAGEMENT				
Número(s) de Préstamo:	1843/OC-AR	Monto Aprobado Actual:	240.000.000,00	BID Original:	240.000.000,00
Etapas:	Approved	Monto Desembolsado a la fecha:	78.527.254,35	Actual BID:	240.000.000,00
Tipo de Operación:	INV - Inversión	% Desembolsado:	32,72	Pari-passu:	90,05
Operación(es) Relacionada(s):		Saldo:	161.472.745,65	Co-financiamiento/País:	60.000.000,00
Subtipo de Operación:	GOM - Operación Global de Obras Múltiples			Estimado Original:	300.000.000,00
				Período de Amortización (meses):	222

Categoría de Impacto Ambiental y Social del Proyecto	Reformulación	Validación
Categoría de Impacto Ambiental y Social del Proyecto: B	() ¿El objetivo (s) del proyecto fue reformulado?	Validado por el Jefe de División: Apr 26, 2011 Validado por Representante de País: Apr 27, 2011



Progreso Acumulado al 2010



Resultados

Resultado: Productividad de las actividades agropecuarias aumentada

Indicador	Unidad de Medida	Línea de base	Año Línea de base		2009	2010	2011	2012	2013	Fin de Proyecto
Áreas plenamente incorporadas a la agricultura irrigada	Hectáreas			P				4.000,00		4.000,00
				A						
Áreas productivas protegidas contra inundaciones	Hectáreas			P		15.000,00				15.000,00
				A		15.000,00				

Resultado: Vulnerabilidad a inundaciones reducida

Indicador	Unidad de Medida	Línea de base	Año Línea de base		2009	2010	2011	2012	2013	Fin de Proyecto
Población protegida contra inundaciones	Habitantes			P		450,00				450,00
				A		450,00				

Resultado: Servicio de agua potable y saneamiento mejorado

Indicador	Unidad de Medida	Línea de base	Año Línea de base		2009	2010	2011	2012	2013	Fin de Proyecto
Hogares con servicio de agua potable nuevo o mejorado	Hogares			P	9.019,00		207.465,00	32.450,00		248.935,00
				A	9.019,00					
Hogares con servicio de saneamiento nuevo o mejorado	Hogares			P			100.000,00	10.000,00		110.000,00
				A						

Productos: Progreso Físico y Financiero Anual 2010

Descripción	Unidad de medida	Físico				Financiero			
		Planeado	Actual	Unidades Acumuladas	Unidades FDP	Planeado	Actual	Costos Acumulados	Costos FDP
Infraestructura hidráulica productiva.									
Diques acondicionados o contruídos	m3 de agua derivada incrementada				25,00				23.000.000,00
Defensas y canales de drenaje acondicionados o contruídos	km	18,00	18,00		18,00	2.761.606,00	3.059.628,00		8.108.399,00
Canales de riego acondicionados o contruídos	km				11,00				21.380.633,00
Agua Potable y Saneamiento.									
Sistemas de agua potable contruídos o rehabilitados	Sistemas				5,00	22.155.199,00	8.482.720,00		127.769.105,00
Sistemas de tratamiento de líquidos cloacales contruídos o rehabilitados	Sistemas				2,00	28.184.011,00	33.127.582,00		80.538.807,00
Fortalecimiento Operacional e Institucional.									
Fortalecimiento operacional e institucional desarrollado	Fortalecimientos				1,00				1.312.336,00
Micromedidores instalados	micromedidores				50.000,00				18.633.295,00
Otros									
TOTAL						53.100.816,00	44.669.930,00		280.742.575,00