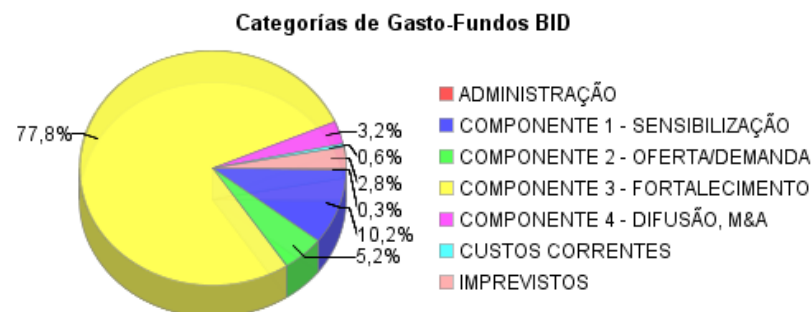
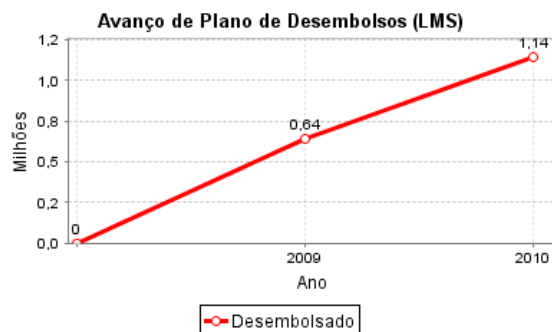
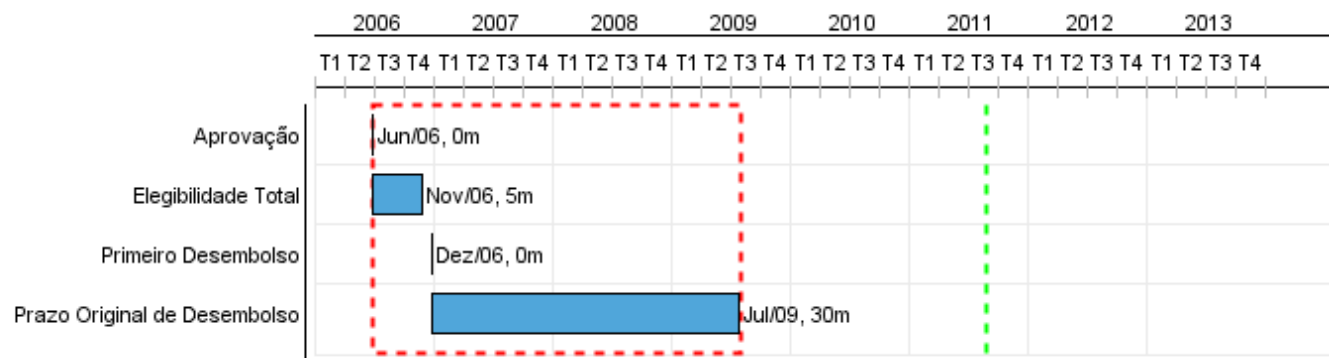


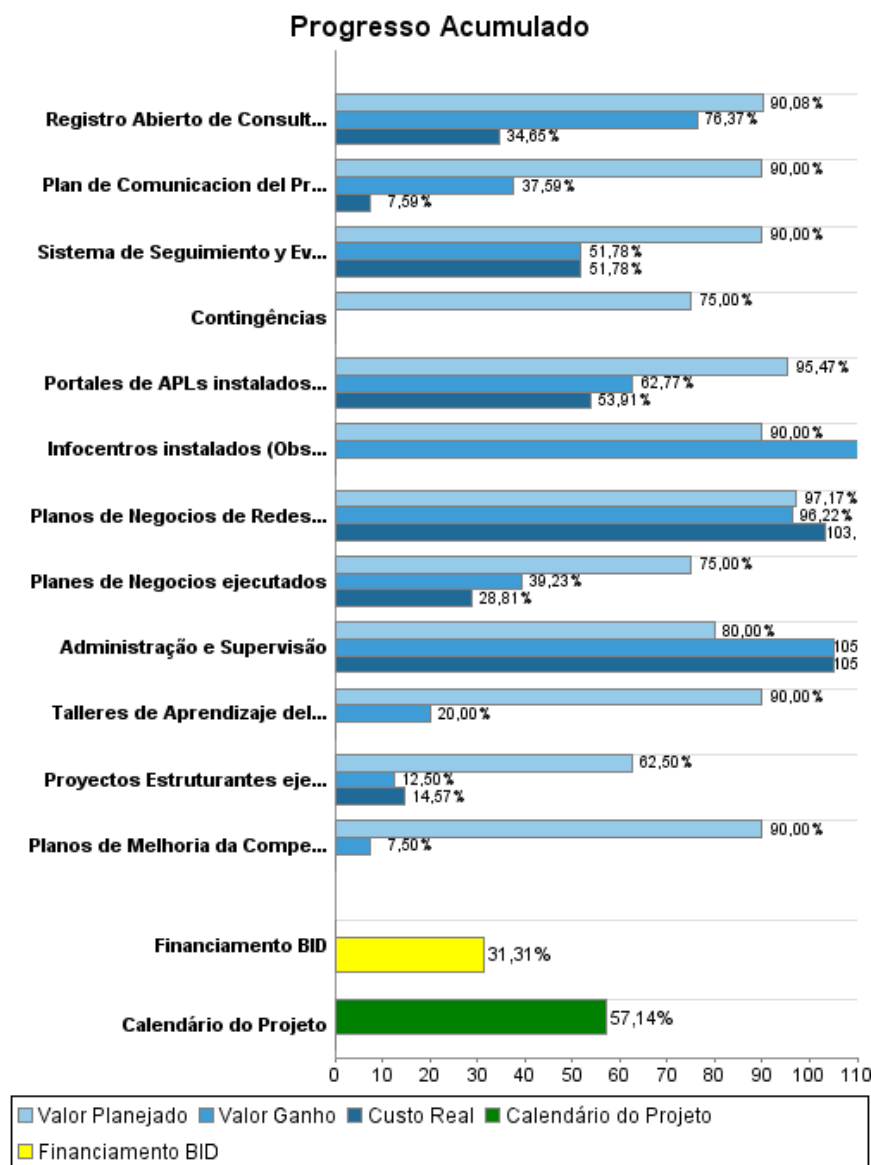
## Relatório Resumido

| Dados Gerais  | Fundos Disponíveis (US\$)  | Custo Total e Fonte                 |
|---|----------------------------|-------------------------------------|
| Executor: SECRETARIA DE CIENCIA, TECNOLOGIA E INOVACAO                |                            |                                     |
| Sector: PRIVATE SECTOR DEVELOPMENT-INFRASTRUCTURE AND PUBLIC SERVICES |                            |                                     |
| Número da Operação: 1738/OC-BR  | Atual: 10.000.000,00       | Original BID: 10.000.000,00         |
| Estágio: Approved   | Desembolsado: 3.131.486,44 | Corrente BID: 10.000.000,00         |
| Tipo Operação: INV - Investimento                                     | % Desembolsado: 31,31      | Pari-passu: 44,57                   |
| Operação Relacionada:   | Saldo: 6.868.513,56        | Cofinanciamento/País: 6.700.000,00  |
| Subtipo de Operação: INO - Innovation Operation                       |                            | Original Estimado: 16.700.000,00    |
|   |                            | Período de Amortização (meses): 258 |

| Categoria do impacto social    | Reformulação                                    | Validação   |
|--------------------------------|---|---|
| Categoria do impacto social: B | ( ) Os objetivos do projeto foram reformulados? | Validado pelo Chefe de Divisão: Apr 12, 2011<br>Validado pelo Representante do País: Apr 19, 2011 |



## Progresso Acumulado até 2010



## Resultados

|                     |  |
|---------------------|--|
| <b>Resultado:</b>   | Cooperacion empresarial para adopcion de practicas competitivas en las empresas de los APLs beneficiados por el Programa mejorada.   |
| <b>Observações:</b> | Realizando una revision del Marco Logico, se desglosa el proposito en tres subcomponentes (Coop. Empresarial, Art. Institucional, practicas compet) y se ajustaron los indicadores de acuerdo con las recomendaciones de SPD y mejorar la capacidad de medicion. En este caso se han incluido algunos indicadores de resultados que no aparecen en el Marco Logico para enriquecer el analisis y realizar comparaciones entre con otros proyectos. |

| Indicador   | Unidade Medida | Linha Base | Ano Linha Base |   | 2010   | Final do Projeto |
|---|----------------|------------|----------------|---|--------|------------------|
| Redes Empresariales en el contexto de los APLs apoyados creadas.                      | redes          |            | 2007           | P | 50,00  | 70,00            |
|   |                |            |                | A | 56,00  |                  |
| Empresas participantes en las Redes de los APLs del programa apoyadas                 | empresas       |            | 2007           | P | 200,00 | 280,00           |
|   |                |            |                | A | 290,00 |                  |
| Avaliação positiva dos empresários beneficiários em relação ao Programa incrementada. | %              |            | 2007           | P | 50,00  | 70,00            |
|   |                |            |                | A |        |                  |

|                     |  |
|---------------------|--|
| <b>Resultado:</b>   | Articulacion Institucional para la difusion de practicas competitivas y sostenibles en las empresas de los APLs beneficiados por el Programa mejorada  |
| <b>Observações:</b> | Realizando una revision del Marco Logico, se desglosa el proposito en tres subcomponentes (Coop. Empresarial, Art. Institucional, practicas compet) y se ajustaron los indicadores de acuerdo con las recomendaciones de SPD y mejorar la capacidad de medicion. En este caso se han incluido algunos indicadores de resultados que no aparecen en el Marco Logico para enriquecer el analisis y realizar comparaciones entre con otros proyectos. |

| Indicador  | Unidade Medida | Linha Base | Ano Linha Base |   | 2010 | Final do Projeto |
|--|----------------|------------|----------------|---|------|------------------|
| Entidades participantes dos grupos gestores de cada APL alem das entidades executoras do Programa (SECTI, SEBRAE-BA, IEL) incrementada | entidades      |            | 2008           | P | 1,00 | 0,00             |
|  |                |            |                | A | 2,00 |                  |

|                     |  |
|---------------------|--|
| <b>Resultado:</b>   | Novas praticas competitivas nas empresas dos APLs beneficiados pelo Programa implementadas   |
| <b>Observações:</b> | Realizando una revision del Marco Logico, se desglosa el proposito en tres subcomponentes (Coop. Empresarial, Art. Institucional, practicas compet) y se ajustaron los indicadores de acuerdo con las recomendaciones de SPD y mejorar la capacidad de medicion. |

| Indicador   | Unidade Medida | Linha Base | Ano Linha Base |   | 2010  | Final do Projeto |
|---|----------------|------------|----------------|---|-------|------------------|
| Avaliacao satisfatoria dos empresarios respeito da adopcao de ferramentas/praticas de gestao para aumentar a competitividad incrementada. | %              |            | 2007           | P | 50,00 | 70,00            |
|   |                |            |                | A |       |                  |

## Produtos: Progresso Físico e Financeiro Anual 2010

| Descrição   | Unidade de medida   | Físico    |       |                     |              | Financeiro          |                     |                   |                      |
|---|---------------------|-----------|-------|---------------------|--------------|---------------------|---------------------|-------------------|----------------------|
|   |                     | Planejado | Atual | Unidades Acumuladas | Unidades FDP | Planejado           | Atual               | Custos Acumulados | Custos FDP           |
| <b>Sensibilização, Mobilização e Articulação dos APLs</b>                                     |                     |           |       |                     |              |                     |                     |                   |                      |
| Planos de Melhoria da Competitividade (PMC) para Arranjos Produtivos Locais (APLs) aprovados. | planos              |           |       |                     | 10,00        | 86.728,00           |                     |                   | 867.278,00           |
| Planos de Negocios de Redes aprovados   | planos de negocio   | 35,00     | 49,00 |                     | 70,00        | 167.633,00          | 114.511,00          |                   | 1.676.329,00         |
| <b>Alinhamento da Oferta e Demanda de Serviços Empresariais</b>                               |                     |           |       |                     |              |                     |                     |                   |                      |
| Registro Abierto de Consultores atualizado  | registro atualizado | 1,00      | 1,00  |                     | 4,00         | 45.368,00           |                     |                   | 226.839,00           |
| Infocentros instalados (Obs: se verificara en los relatorios su continuo funcionamiento)      | infocentros         |           |       |                     | 5,00         | 20.233,00           |                     |                   | 101.165,00           |
| Portales de APLs instalados (Obs: se verificara en los relatorios su continuo funcionamiento) | portales            |           |       |                     | 10,00        | 108.103,00          | 69.075,00           |                   | 540.517,00           |
| <b>Ações Diretas de Fortalecimento da Competitividade dos APLs</b>                            |                     |           |       |                     |              |                     |                     |                   |                      |
| Proyectos Estructurantes ejecutados   | proyectos           | 4,00      |       |                     | 8,00         | 2.814.706,00        | 381.516,00          |                   | 7.505.884,00         |
| Planes de Negocios ejecutados   | planes              |           |       |                     | 49,00        | 758.671,00          | 723.446,00          |                   | 3.034.682,00         |
| <b>Difusão, Seguimento e Avaliação do Programa</b>  |                     |           |       |                     |              |                     |                     |                   |                      |
| Sistema de Seguimiento y Evaluacion del Programa implementado                                 | Sistema             |           |       |                     | 1,00         | 29.377,00           |                     |                   | 146.886,00           |
| Talleres de Aprendizaje del Programa ejecutados   | talleres            | 1,00      | 1,00  |                     | 4,00         | 5.842,00            |                     |                   | 29.211,00            |
| Plan de Comunicacion del Programa elaborado   | Plano               |           |       |                     | 1,00         | 81.294,00           |                     |                   | 406.469,00           |
| <b>Otros (administración, costos financieros, imprevistos)</b>                                |                     |           |       |                     |              |                     |                     |                   |                      |
| Administração e Supervisão  | #                   |           |       |                     |              | 390.432,23          | 668.079,00          |                   | 1.952.161,00         |
| Contingências   | #                   |           |       |                     |              | 44.894,76           |                     |                   | 179.579,00           |
| <b>TOTAL</b>  |                     |           |       |                     |              | <b>4.553.281,99</b> | <b>1.956.627,00</b> |                   | <b>16.667.000,00</b> |