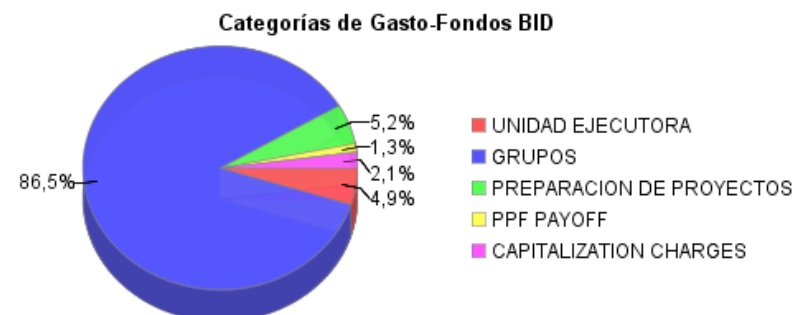
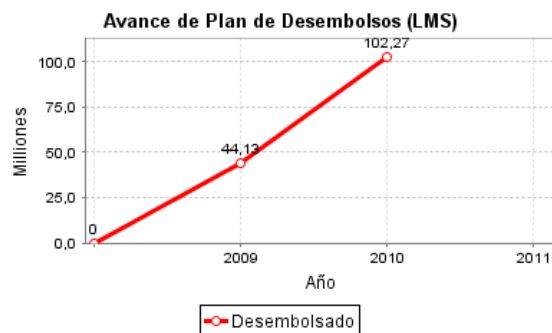
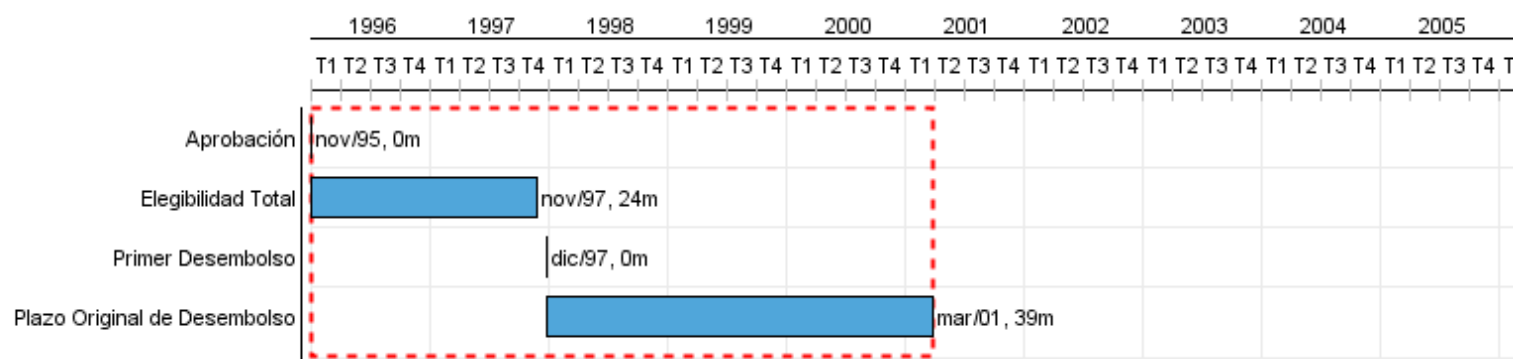


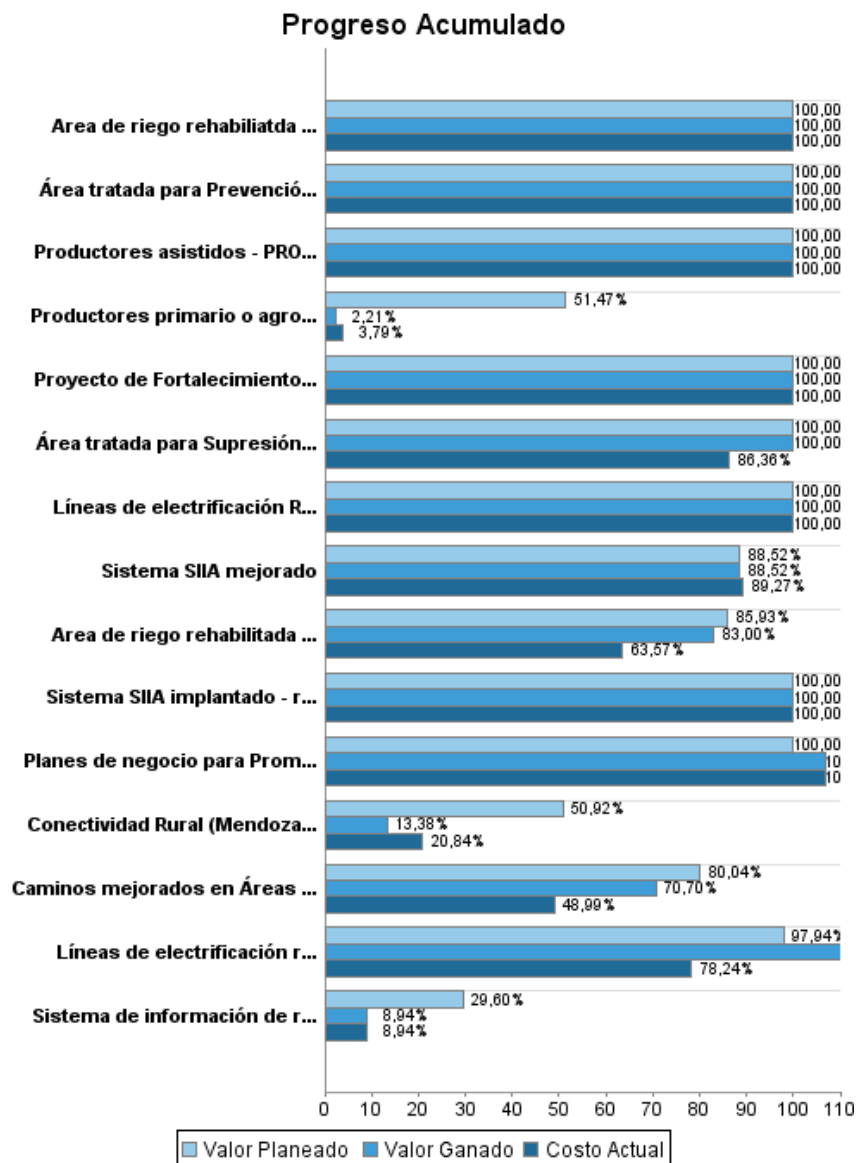
Informe Resumido

Datos Básicos del Proyecto		Fondos Disponibles (US\$)		Costo total y Fuente	
Agencia Ejecutora (AE):	SECRETARIA DE AGRICULTURA GANADERIA, PESCA Y ALIMENTOS				
Sector:	AGRICULTURE AND RURAL DEVELOPMENT-AGRICULTURAL DEVELOPMENT				
Número(s) de Préstamo:	899/OC-AR-3;899/OC-AR-1;899/OC-AR-2;899A/OC-AR	Monto Aprobado Actual:	323.362.427,78	BID Original:	325.000.000,00
Etapas:	Approved	Monto Desembolsado a la fecha:	292.694.276,43	Actual BID:	323.362.427,78
Tipo de Operación:	INV - Inversión	% Desembolsado:	90,52	Pari-passu:	80,97
Operación(es) Relacionada(s):	AR0064, AR0123	Saldo:	30.668.151,35	Co-financiamiento/País:	86.500.000,00
Subtipo de Operación:	GOM - Operación Global de Obras Múltiples			Estimado Original:	411.500.000,00
				Período de Amortización (meses):	207

Categoría de Impacto Ambiental y Social del Proyecto	Reformulación	Validación
Categoría de Impacto Ambiental y Social del Proyecto: B	() ¿El objetivo (s) del proyecto fue reformulado?	Validado por el Jefe de División: Mar 31, 2011 Validado por Representante de País: Apr 28, 2011



Progreso Acumulado al 2010



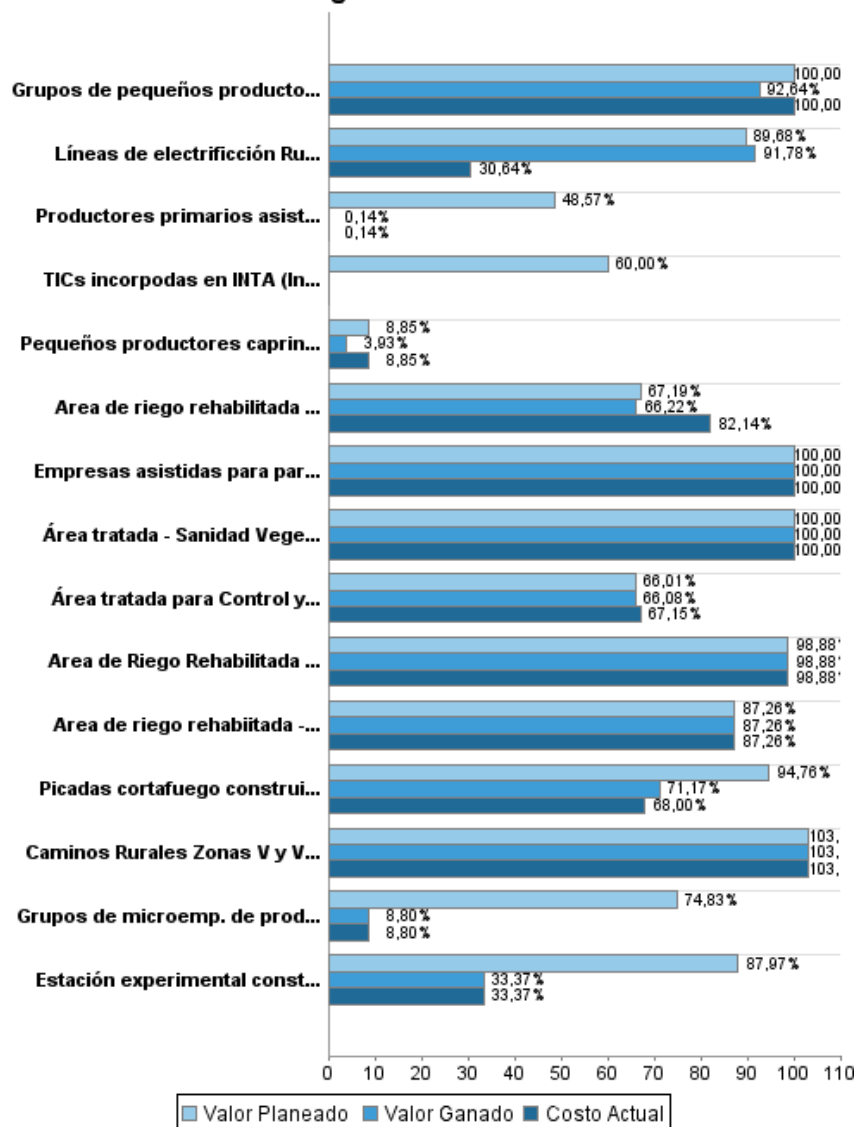
INFORME DE SEGUIMIENTO DE PROGRESO

AR0061 - Servicios Agrícolas Provinciales I.
2010 2º período con cierre al (31-Mar-2011)

Banco Interamericano de Desarrollo - BID

Oficina de Planificación Estratégica y Efectividad en el Desarrollo
Última Actualización del PMR: 30/03/2011

Progreso Acumulado

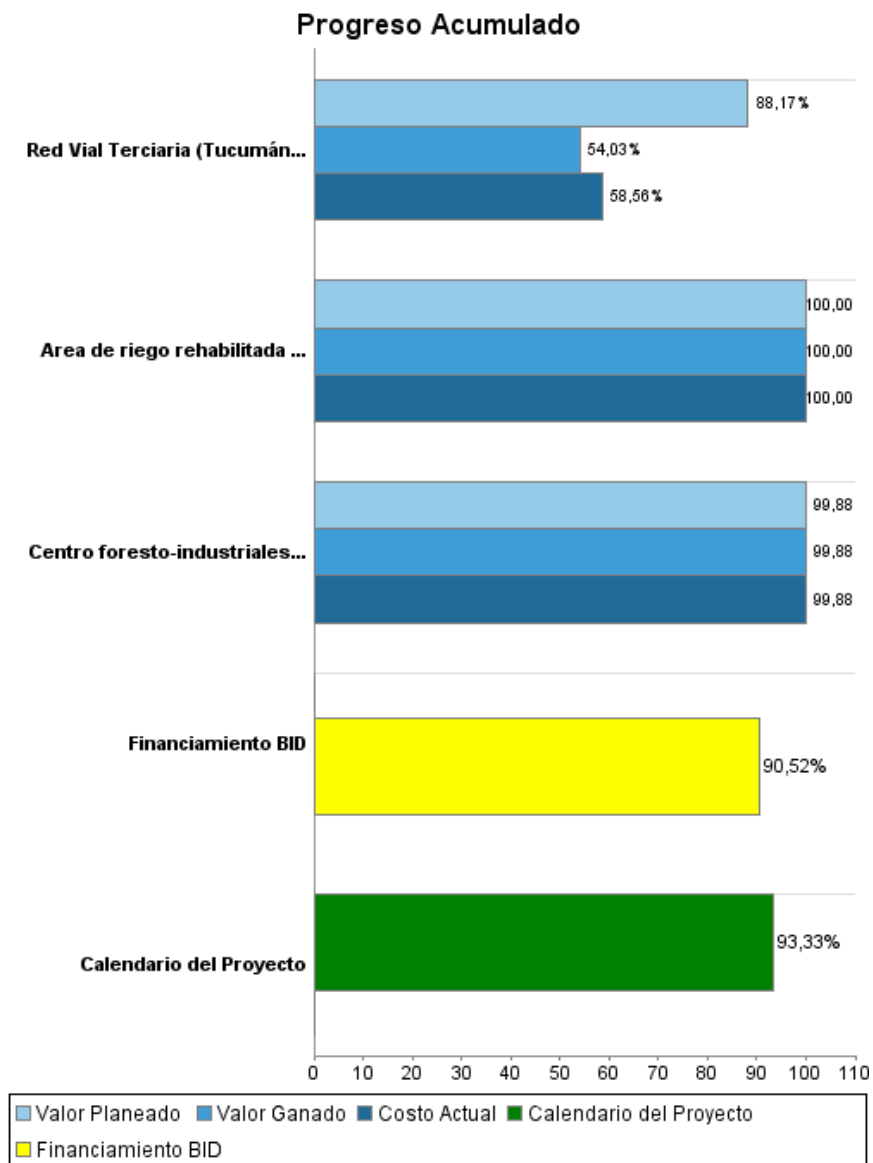


INFORME DE SEGUIMIENTO DE PROGRESO

AR0061 - Servicios Agrícolas Provinciales I.
2010 2º período con cierre al (31-Mar-2011)

Banco Interamericano de Desarrollo - BID

Oficina de Planificación Estratégica y Efectividad en el Desarrollo
Última Actualización del PMR: 30/03/2011



Resultados

Resultado: Áreas de Riego Rehabilitadas

Indicador	Unidad de Medida	Línea de base	Año Línea de base		Fin de Proyecto
Área con mejor dotación de riego y con tecnología transferida a los productores en producción	Hectáreas		2005	P A	92.563,00
Superficie rehabilitada para ganadería	Hectáreas		2007	P A	310.000,00

Resultado: Accesibilidad Rural Mejorada

Indicador	Unidad de Medida	Línea de base	Año Línea de base		Fin de Proyecto
Tránsito Diario Medio Estimado (TDME)	Vehículos/día	206,00	2007	P A	211,00
Intransitabilidad de caminos de la zona de proyecto	días/año	348,00	2007	P A	110,00

Resultado: Zonas Rurales Conectadas a Sistemas de Energía

Indicador	Unidad de Medida	Línea de base	Año Línea de base		Fin de Proyecto
Acceso de Empresas Agropecuarias (EAPs) a energía para uso productivo	EAPs		2006	P A	3.317,00

Resultado: Sistemas de información y comunicación, mejorados

Indicador	Unidad de Medida	Línea de base	Año Línea de base		Fin de Proyecto
Acceso de Población Rural a sistemas tecnológicos	Peronas		2006	P A	8.500,00
Satisfacción de usuarios con el uso del Sistema Integrado de Información Agropecuaria	Porcentaje	40,00	2005	P A	85,00

Resultado: Encadenamientos productivos agroalimentarios consolidados

Indicador	Unidad de Medida	Línea de base	Año Línea de base		Fin de Proyecto
Planes de Negocios que continúan operando luego de asistidos	Planes		2005	P A	143,00

Resultado: Incidencia de plagas y enfermedades disminuida

INFORME DE SEGUIMIENTO DE PROGRESO

AR0061 - Servicios Agrícolas Provinciales I.
2010 2º período con cierre al (31-Mar-2011)

Banco Interamericano de Desarrollo - BID

Oficina de Planificación Estratégica y Efectividad en el Desarrollo
Última Actualización del PMR: 30/03/2011

Indicador	Unidad de Medida	Línea de base	Año Línea de base		Fin de Proyecto
Incidencia de la Mosca de los Frutos (<i>Ceratitis capitata</i> y <i>Anastrepha fraterculus</i>)	casos/1000		2006	P	1,00
				A	
Area algodenera con menor incidencia de picudo algodnero	Hectáreas	1.200.000,00	2005	P	2.400.000,00
				A	

Resultado:	Servicios agropecuarios y de apoyo al productor, mejorados
-------------------	--

Indicador	Unidad de Medida	Línea de base	Año Línea de base		Fin de Proyecto
Exportaciones de las cadenas seleccionadas por el proyecto	US\$	1.652.000,00	2005	P	1.732.200,00
				A	
Explotaciones agropecuarias y forestales aseguradas contra factores climáticos adversos	Explotaciones	116.000,00	2005	P	170.000,00
				A	

Productos: Progreso Físico y Financiero Anual 2010

Descripción	Unidad de medida	Físico				Financiero			
		Planeado	Actual	Unidades Acumuladas	Unidades FDP	Planeado	Actual	Costos Acumulados	Costos FDP
1. Areas de Riego Rehabilitadas									
Area de riego rehabilitada - Área Irrigada de Andaluca - Cerro Negro (Catamarca)	Hectáreas	863,00	828,00		1.188,00	2.914.624,00	2.014.041,00		4.027.759,00
Area de riego rehabilitada - Sistema de Riego del Río de los Sauces (Córdoba)	Hectáreas	7.925,00	7.811,00		11.321,00	4.440.308,00	5.428.225,00		6.608.533,00
Area de riego rehabilitada - Tramo Inferior del Río Mendoza (Mendoza)	Hectáreas				20.130,00				25.333.996,00
Area de riego rehabilitada - Sistema de Riego Arroyo Grande (Mendoza)	Hectáreas				833,00	128.612,00	164.199,00		2.613.628,00
Area de riego rehabilitada - Constitución (Mendoza)	Hectáreas				4.500,00				7.000.398,00
Area de Riego Rehabilitada - Constitución-Medrano (Mendoza)	Hectáreas				18.908,00		2.111.027,00		12.895.840,00
Area de riego rehabilitada - Independencia-Cobos (Mendoza)	Hectáreas				15.960,00	1.794.158,00	1.845.255,00		11.374.365,00
Area de riego rehabilitada - Río Las Tunas (Mendoza)	Hectáreas				7.119,00	357.709,00	418.777,00		13.105.669,00
Area de riego rehabilitada - Colonia Centenario (Neuquén)	Hectáreas				3.200,00				10.960.218,00
Area de riego regabilada - Acueducto Ganadero para la Actividad Pecuaria (Río Negro)	Hectáreas	158.100,00	99.200,00		310.000,00	4.985.987,00	1.469.303,00		10.006.400,00
Area de riego rehabilitada - Canal del Norte y 25 de Mayo (San Juan)	Hectáreas	1.400,00	1.400,00		7.000,00	3.099.108,00	3.183.257,00		20.919.998,00
2. Accesibilidad Rural Mejorada									
Caminos mejorados en Áreas Rurales Productivas (Corrientes)	Kilómetros	60,00	53,00		81,00	1.979.106,00	1.211.407,00		2.472.643,00
Caminos Rurales Zonas V y VI (Entre Ríos) mejorados	Kilómetros				171,00		2.872.042,00		30.417.030,00
Red Vial Terciaria (Tucumán) mejorada	Kilómetros	153,00	80,00		222,00	18.284.891,00	10.719.632,00		25.552.957,00
3. Zonas Rurales con Acceso a Sistemas de Energía									
Líneas de electrificación rural tendidas en áreas productivas (Chaco)	Kilómetros	1.800,00	2.547,00		3.639,00	25.041.935,00	18.936.742,00		30.989.084,00
Líneas de electrificación Rural (Mendoza)	Kilómetros	500,00	513,00		693,00	3.142.461,00	853.905,00		3.876.859,00
Líneas de electrificación Rural I (Misiones) tendidas	Kilómetros				1.020,00				7.132.980,00
4. Sistemas de información y comunicación, mejorados									
Conectividad Rural (Mendoza) completada	Infocentros	20,00	2,00		20,00	429.890,00	119.919,00		1.030.656,00

INFORME DE SEGUIMIENTO DE PROGRESO

AR0061 - Servicios Agrícolas Provinciales I.
2010 2º período con cierre al (31-Mar-2011)

Banco Interamericano de Desarrollo - BID

Oficina de Planificación Estratégica y Efectividad en el Desarrollo
Última Actualización del PMR: 30/03/2011

Descripción	Unidad de medida	Físico				Financiero			
		Planeado	Actual	Unidades Acumuladas	Unidades FDP	Planeado	Actual	Costos Acumulados	Costos FDP
Sistema SIIA implantado - red federal de información (Ministerio de Agricultura, Ganadería y Pesca)	Sistema				1,00				6.390.930,00
Sistema SIIA mejorado	Sistema	1,00	1,00		1,00	184.503,00	193.433,00		1.189.875,00
TICs incorporadas en INTA (Instituto Nacional de Tecnología Agropecuaria - Ministerio de Agricultura, Ganadería y Pesca)	TICs				1,00	5.148.166,00			8.580.277,00
5. Encadenamientos productivos agroalimentarios consolidados									
Planes de negocio para Promoción de Innovaciones en Encadenamientos Productivos aprobados (aporte no reintegrables-ANR)	Planes				143,00	1.040.474,00	2.553.157,00		22.225.040,00
6. Incidencia de plagas y enfermedades disminuida									
Área tratada - Sanidad Vegetal (La Rioja)	Hectáreas				22.000,00				7.051.205,00
Proyecto de Fortalecimiento Servicios Fitosanitarios (Misiones) ejecutado	Proyecto				1,00				502.688,00
Área tratada para Supresión de Carpocapsa y Grafolita (Río Negro)	Hectáreas				42.600,00				3.043.372,00
Área tratada para Prevención y Erradicación de Focos de Picudo del Algodonero (SENASA)	Hectáreas				2.400.000,00				5.898.124,00
Vacunas aplicadas de Acción Inmediata contra Fiebre Aftosa (SENASA)	dosis de vacuna				22.000.000,00				58.597.868,00
Área tratada para Supresión de la Carpocapsa (SENASA)	Hectáreas	12.345,00	12.345,00		90.000,00	822.872,00	4.654,00		5.998.951,00
Área tratada para Control y Erradicación de la Mosca de los Frutos (SENASA)	Hectáreas	1.847,00	1.847,00		76.200,00	906.328,00	935.278,00		2.530.371,00
7. Servicios agropecuarios y de apoyo al productor mejorados									
Centro foresto-industriales desarrollados - Desarrollo Comercial de Productos Forestales del Monte Nativo Chaqueño (Chaco)	Centro foresto-industriales				3,00				923.783,00
Estación experimental construida y equipada - Desarrollo de la Acuicultura en el NEA, NOA y Centro (MAGyP)	Estación experimental				1,00	1.618.633,00	586.662,00		1.890.010,00
Productores primario o agroindustriales asistidos para Desarrollo de la Agricultura Orgánica Argentina (MAGyP)	Productores	84,00			450,00	443.273,00	14.211,00		900.000,00
Empresas asistidas para participar en Ferias Internac -PROARGEX (MAGyP)	Empresas	114,00	226,00		400,00	3.460.796,00	2.986.730,00		5.432.027,00

INFORME DE SEGUIMIENTO DE PROGRESO

AR0061 - Servicios Agrícolas Provinciales I.
2010 2º período con cierre al (31-Mar-2011)

Banco Interamericano de Desarrollo - BID

Oficina de Planificación Estratégica y Efectividad en el Desarrollo
Última Actualización del PMR: 30/03/2011

Descripción	Unidad de medida	Físico				Financiero			
		Planeado	Actual	Unidades Acumuladas	Unidades FDP	Planeado	Actual	Costos Acumulados	Costos FDP
Empresas asistidas para participar en Ferias Internac -PROMEX (MAGyP)	Empresas				206,00				1.616.715,00
Productores primarios asistidos - Proyecto de Calidad Agroalimentaria (Mendoza)	Productores	175,00			360,00	903.287,00			1.865.164,00
Emprendedores Turísticos que asisten a ferias en USA y Europa - Programa Nacional de Turismo Rural -PRONATUR (MAGyP)	Emprendedores turísticos	66,00	21,00		159,00	1.755.906,00	385.041,00		4.230.114,00
Sistema de información de riesgo agropecuario implementado y en funcionamiento - Riesgo y Seguro Agropecuario - Etapa II (MAGyP)	Sistema				1,00	1.078.561,00	226.024,00		4.126.656,00
Grupos de microemp. de prod. sustentable promovidos - Modernización Tecnológica de Microproductores Rurales (Río Negro)	Grupos de productores	30,00			45,00	2.874.813,00			4.353.597,00
Grupos de pequeños productores asistidos - Rehabilitación Productiva Alto Valle (Río Negro)	Grupos de productores				36,00				2.204.737,00
Pequeños productores caprinos de Tucumán asistidos en transferencia y validación de tecnología y promoción comercial - Servicios de Apoyo al Pequeño productor Caprino (Tucumán)	Productores caprinos	90,00	12,00		220,00		110.808,00		1.952.775,00
Productores asistidos - PROEMER (MAGyP)	Productores				19.346,00				29.703.011,00
Proyecto de equipamiento para Prevención y control de incendios forestales (Chubut) completado	Proyecto				1,00				966.422,00
Picadas cortafuego construidas - Prevención y Lucha contra Incendios Rurales (La Pampa)	Kilómetros	3.034,00	2.212,00		3.484,00	3.942.262,00	2.730.687,00		4.526.509,00
8. Costos de administración, preparación de proyectos y otros									
TOTAL						90.778.663,00	62.074.416,00		413.019.234,00