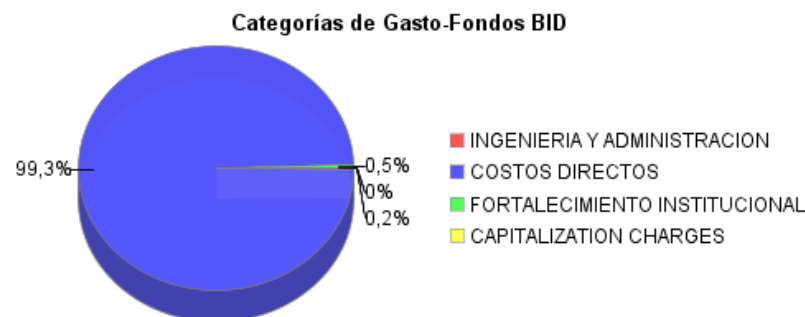
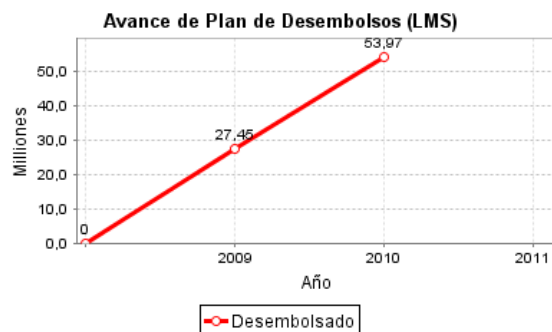
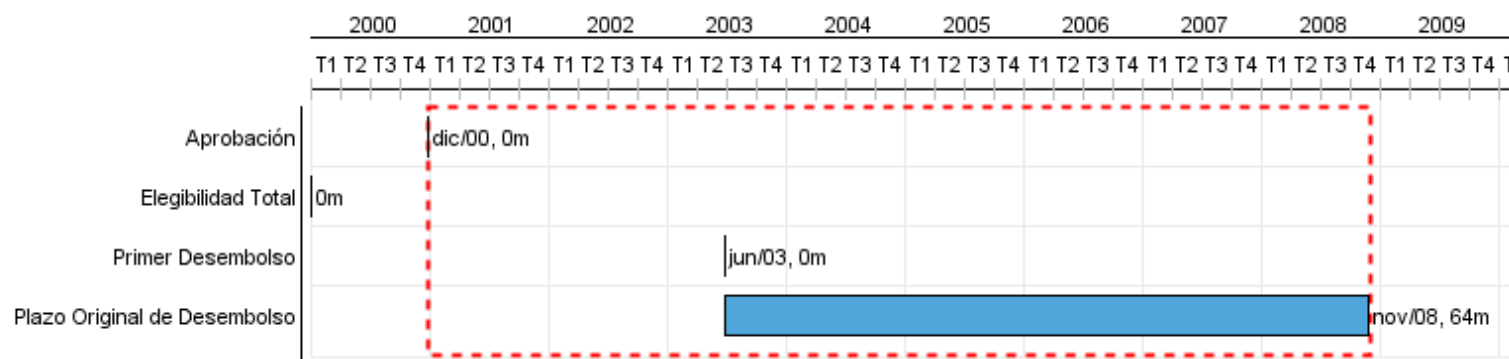


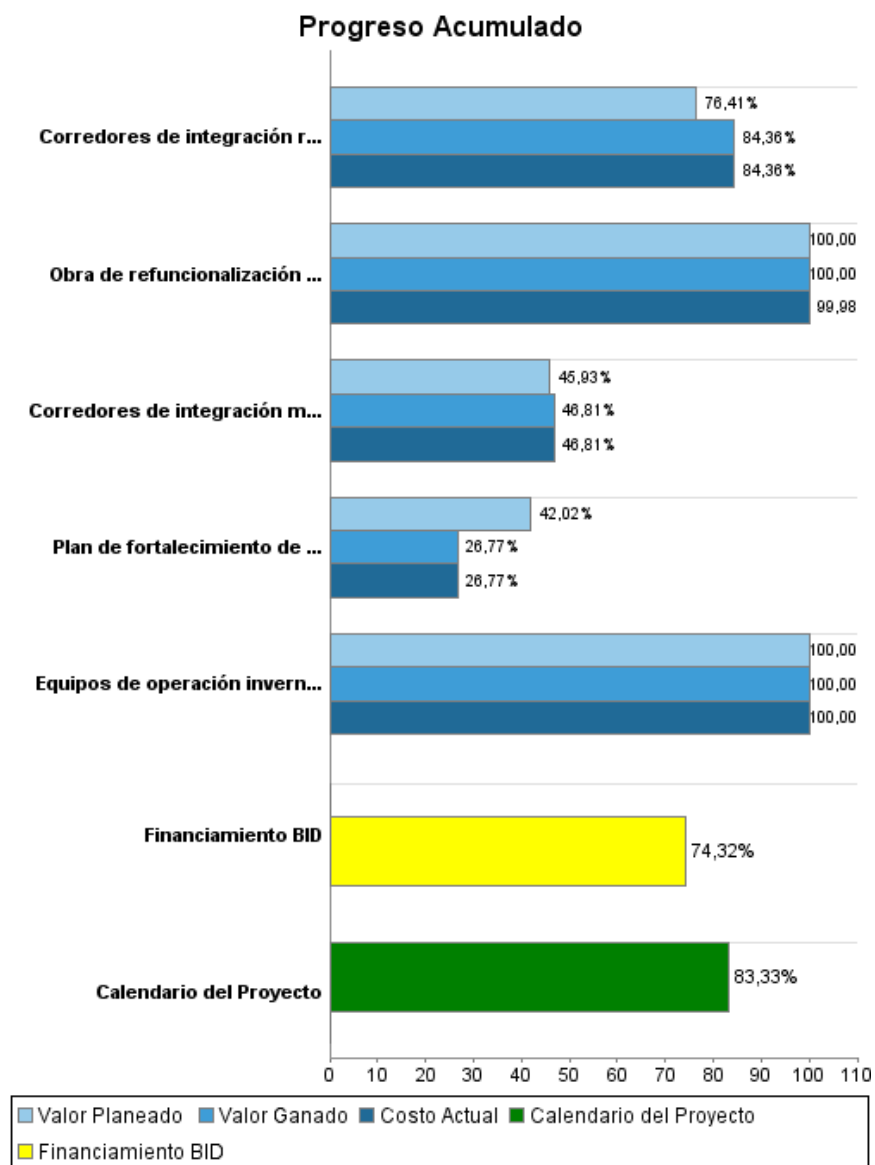
## Informe Resumido

Datos Básicos del Proyecto		Fondos Disponibles (US\$)	Costo total y Fuente
Agencia Ejecutora (AE):	MINISTERIO DE ECONOMIA, HACIENDA Y FINANZAS		
Sector:	TRANSPORTATION		
Número(s) de Préstamo:	1294/OC-AR	Monto Aprobado Actual:	200.000.000,00
Etapas:	Approved	Monto Desembolsado a la fecha:	148.647.308,78
Tipo de Operación:	INV - Inversión	% Desembolsado:	74,32
Operación(es) Relacionada(s):	TC9803504	Saldo:	51.352.691,22
Subtipo de Operación:	GOM - Operación Global de Obras Múltiples		
		BID Original:	200.000.000,00
		Actual BID:	200.000.000,00
		Pari-passu:	28,70
		Co-financiamiento/País:	80.000.000,00
		Estimado Original:	280.000.000,00
		Período de Amortización (meses):	162

Categoría de Impacto Ambiental y Social del Proyecto	Reformulación	Validación
Categoría de Impacto Ambiental y Social del Proyecto: B	( ) ¿El objetivo (s) del proyecto fue reformulado?	Validado por el Jefe de División: Mar 31, 2011 Validado por Representante de País: Apr 28, 2011



## Progreso Acumulado al 2010



## Resultados

<b>Resultado:</b>	Nivel de servicio de las rutas y pasos fronterizos intervenidos mejorado.
-------------------	---

Indicador	Unidad de Medida	Línea de base	Año Línea de base		Fin de Proyecto
Costos de operación de un camión tipo en pasos fronterizos (Ruta Nacional 14)	\$/km	1,42		P A	1,01
Tránsito con Chile por pasos mejorados (paso Cristo Redentor)	veh/año	1.300,00		P A	2.700,00
Costos de operación de un camión tipo en corredores mejorados (Ruta Nacional 16)	\$/km	1,30		P A	1,00
Alertas por avalanchas de nieve atendidas por el sistema en el Paso Cristo Redentor (a Chile)	Alertas			P A	3,00

## Productos: Progreso Físico y Financiero Anual 2010

Descripción	Unidad de medida	Físico				Financiero			
		Planeado	Actual	Unidades Acumuladas	Unidades FDP	Planeado	Actual	Costos Acumulados	Costos FDP
<b>1. Mejoramiento y Rehabilitación de Corredores Viales de Integración.</b>									
Corredores de integración mejorados	Kilómetros		145,00		242,00	60.000.000,00	64.489.000,00		513.800.000,00
Corredores de integración rehabilitados	Kilómetros		68,00		68,00	3.500.000,00	5.759.000,00		28.400.000,00
<b>2. Fortalecimiento Institucional</b>									
Plan de fortalecimiento de la capacidad de la Dirección Nacional de Vialidad implementado	Plan				1,00	300.000,00	10.290,00		1.904.000,00
Obra de refuncionalización del campamento de la DNV en Uspallata, Ruta Nacional 7 terminada	Obra				1,00				1.754.000,00
<b>3. Adquisición de equipos de operación</b>									
Equipos de operación invernal adquiridos	equipos				9,00				5.152.391,00
<b>4. Ingeniería y Administración</b>									
<b>TOTAL</b>						<b>63.800.000,00</b>	<b>70.258.290,00</b>		<b>551.010.391,00</b>