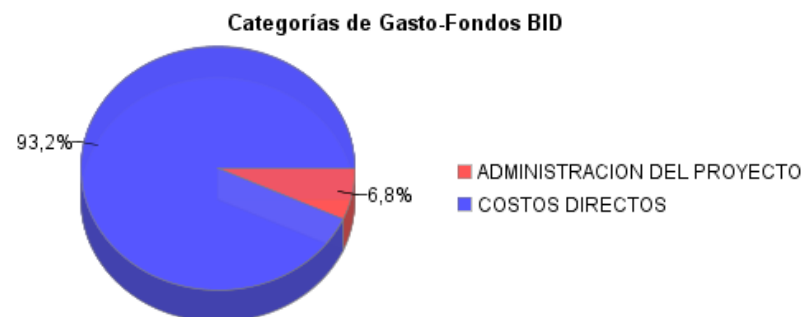
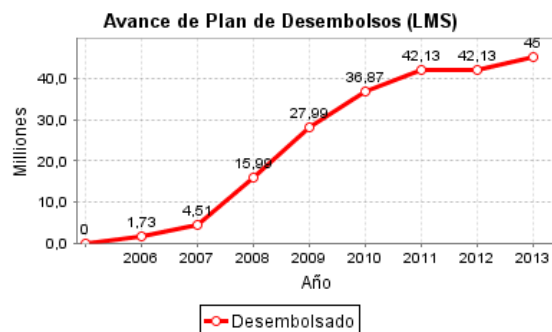
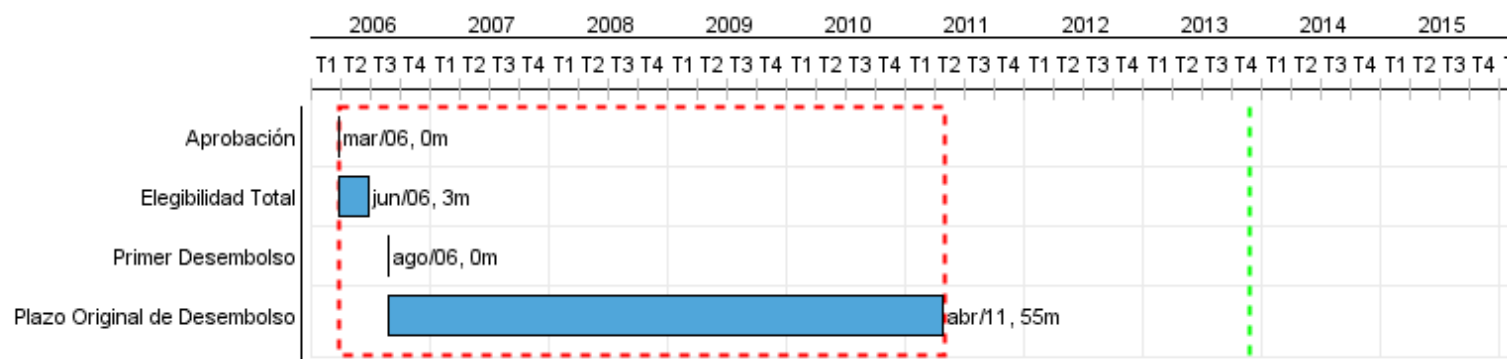


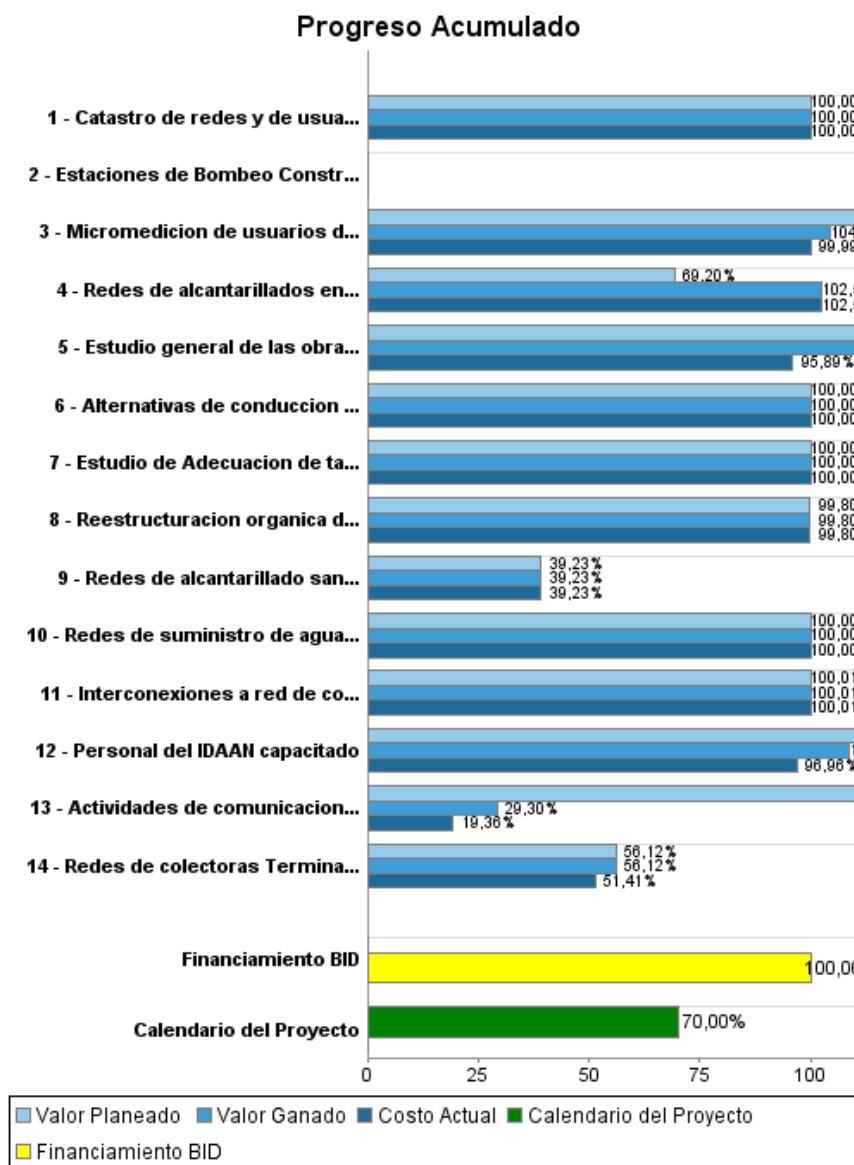
## Informe Resumido

Datos Básicos del Proyecto		Fondos Disponibles (US\$)	Costo total y Fuente
Agencia Ejecutora (AE):	MINISTERIO DE SALUD		
Sector:	WATER AND SANITATION		
Número(s) de Préstamo:	1719/OC-PN	Monto Aprobado Actual:	45.000.000,00
Etapas:	Approved	Monto Desembolsado a la fecha:	45.000.000,00
Tipo de Operación:	INV - Inversión	% Desembolsado:	100,00
Operación(es) Relacionada(s):	TC0304037	Saldo:	
Subtipo de Operación:	ESP - Inversión Específica		
		BID Original:	45.000.000,00
		Actual BID:	45.000.000,00
		Pari-passu:	90,00
		Co-financiamiento/País:	5.150.000,00
		Estimado Original:	50.150.000,00
		Período de Amortización (meses):	168

Categoría de Impacto Ambiental y Social del Proyecto	Reformulación	Validación
Categoría de Impacto Ambiental y Social del Proyecto: B(R)	( ) ¿El objetivo (s) del proyecto fue reformulado?	Validado por el Jefe de División: 20-sep-2013 Validado por Representante de País: 27-sep-2013



## Progreso Acumulado al 2013



## Resultados

<b>Resultado:</b>	Condiciones sanitarias y ambientales en barrios de bajos ingresos y en los cauces y ríos urbanos Mejoradas.
<b>Supuestos:</b>	1.- Poblacion con disposicion a pagar el costo real de los servicios; 2.- Otras fuentes de contaminacion a cauces y rios son interceptadas y tratadas;3.- IDAAN brindando una gestion adecuada del servicio y una oportuna operacion y mantenimiento al mismo.
<b>Observaciones:</b>	i) Alto costo per cápita por conexión, dada la dispersión de casas en barrios, puede limitar el financiamiento del Banco para redes alcantarillado; ii) En licitación una campana de educación y concienciación a la población que incluye un programa especial para promover las conexiones intradomiciliares para cada beneficiario. Tal campana estará a plena capacidad en 2013.

Indicador	Unidad de Medida	Línea de base	Año Línea de base		2010	2011	2012	2013	2014	2015	Fin de Proyecto
Hogares de bajos ingresos conectados a nuevas redes de alcantarillado sanitario (nuevas conexiones)	Houesholds		2006	P	2.572,00					7.500,00	10.072,00
				A	2.572,00						
Carga contaminante en los cauces y ríos intevenidos	DBO		2006	P						80,00	80,00
				A							
Hogares cuyas aguas residuales son tratadas	Hogares		2013	P							
				A							

<b>Resultado:</b>	Mejoramiento de la eficiencia del IDAAN para la prestacion de los servicios de agua potable y alcantarillado
<b>Supuestos:</b>	Autoridades nacionales y del IDAAN con voluntad politica para hacer las transformaciones e implementar las acciones requeridas para mejorar la calidad y sostenibilidad de los servicios; Poblacion dispuesta a pagar por un servicio de alcantarillado que ya tiene; poblacion a incorporarse al servicio con disposicion de pago.
<b>Observaciones:</b>	La crisis institucional y de credibilidad ante la poblacion por parte del IDAAN entre Dic/2010 y may/2011 pone en riesgo el cumplimiento de los indicador de gestion que monitorea banco para este programa. Se ha nombrado un nuevo Director Ejecutivo en IDAAN con la capacidad tecnica para mejorar la gestion empresarial de la institucion.

Indicador	Unidad de Medida	Línea de base	Año Línea de base		2010	2011	2012	2013	2014	2015	Fin de Proyecto
Eficiencia en la cobranza (Recaudo/ Ingresos de Operacion)	%	86,30	2006	P	86,30	88,70	90,00	91,20			91,20
				A	79,00	72,00	78,00	78,00			
Cobertura de costos (Recaudo/Costos administración, operación y mantenimiento)	ratio	0,76	2006	P	0,85	0,87	0,90	0,90	1,04		1,04
				A	0,84	0,88	0,95	0,95			
Agua contabilizada	%	60,00	2006	P	62,00	64,00	66,00	66,00			66,00
				A	59,00	58,00	55,00	49,00			
Cobro de la tarifa de alcantarillado	%		2006	P	100,00						100,00
				A	100,00						
Aplicacion del ajuste tarifario de agua potable	%		2006	P	50,00	75,00	100,00				100,00
				A	50,00						

## Productos: Progreso Físico y Financiero Anual 2013

Descripción	Unidad de medida	Físico				Financiero			
		Planeado	Actual	Unidades Acumuladas	Unidades FDP	Planeado	Actual	Costos Acumulados	Costos FDP
<b>Inversiones Prioritarias</b>									
Redes de alcantarillado sanitario en barrios de bajos ingresos construidas.	Km				82,00				20.371.000,00
Redes de colectoras Terminadas	Km				54,00				48.061.243,00
Estaciones de Bombeo Construidas	Estaciones				4,00				1.675.000,00
Interconexiones a red de colectoras realizada	Interconexion				60,00				3.582.000,00
<b>Fortalecimiento Institucional y Financiero del IDAAN</b>									
Catastro de redes y de usuarios del alcantarillado sanitario incorporado al SIG de IDAAN.	Catastro				1,00				836.670,00
Micromedición de usuarios de medio y alto consumo realizadas.	Micromedidores				29.500,00				2.143.000,00
Redes de suministro de agua potable sectorizadas	Redes				1,00				2.825.903,00
Estudio de Adecuación de tarifas de agua potable y alcantarillado sanitario realizado	Estudio				1,00				289.900,00
Personal del IDAAN capacitado	Personas	189,00	160,00		960,00	266.000,00	235.379,65		1.022.500,00
Actividades de comunicación y educación a los usuarios de los servicios de agua potable y alcantarillado sanitario	eventos	1,00			15,00	510.000,00			632.932,00
Reestructuración orgánica del IDAAN ejecutada	informe				1,00				117.000,00
<b>Estudios Complementarios</b>									
Redes de alcantarillados en el área periurbana de San Miguelito estudiadas	diseño				1,00				15.000,00
Estudio general de las obras de intercepción de colectoras de la segunda etapa terminado	diseño	0,30	0,30		1,00	522.000,00	451.319,17		1.704.821,00
Alternativas de conducción de agua residuales en el área de San Miguelito (colectora las lajas)	diseño				1,00				49.895,00
<b>Administración del Proyecto</b>									
Administración	N/A						417.778,09		4.199.000,00
Imprevistos	N/A								655.000,00
Inspección y Supervisión de Obras	N/A					315.000,00			900.000,00
Comisión de compromiso	N/A					232.000,00			250.000,00
<b>TOTAL</b>						<b>1.845.000,00</b>	<b>1.104.476,91</b>		<b>89.330.864,00</b>