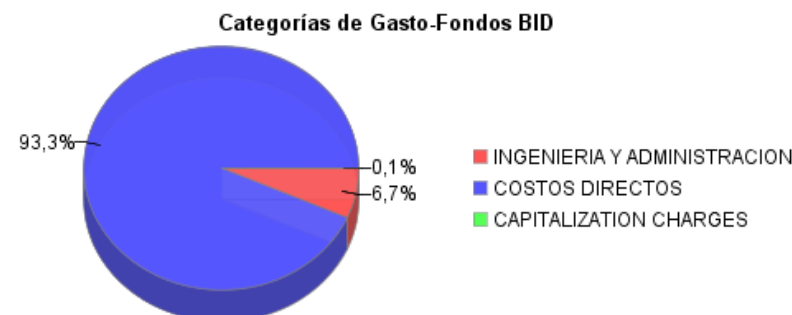
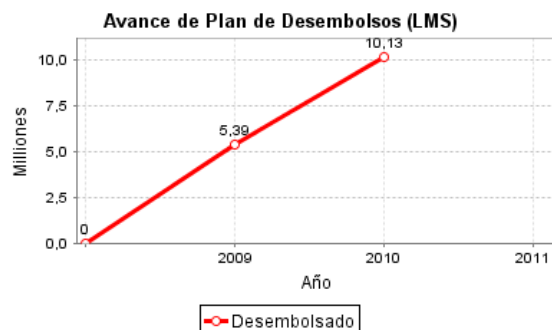
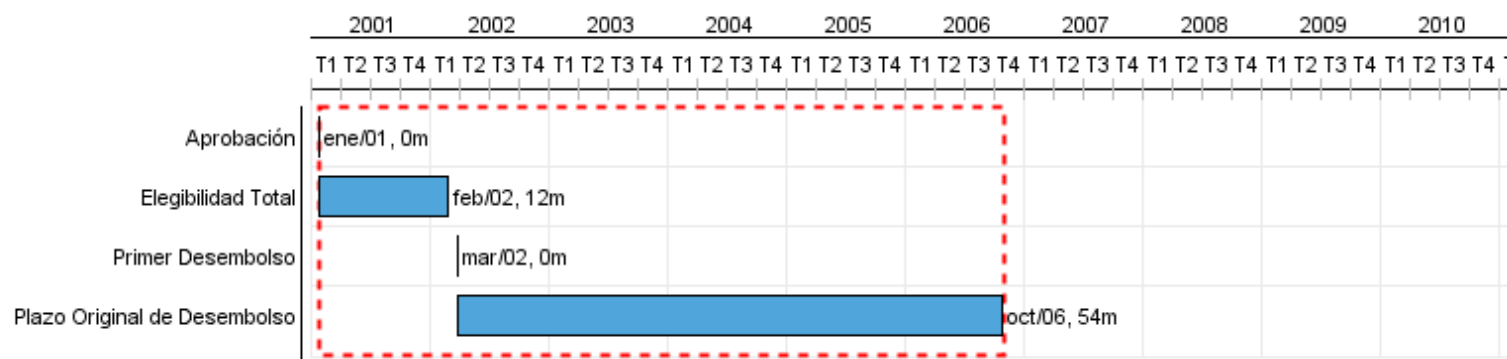


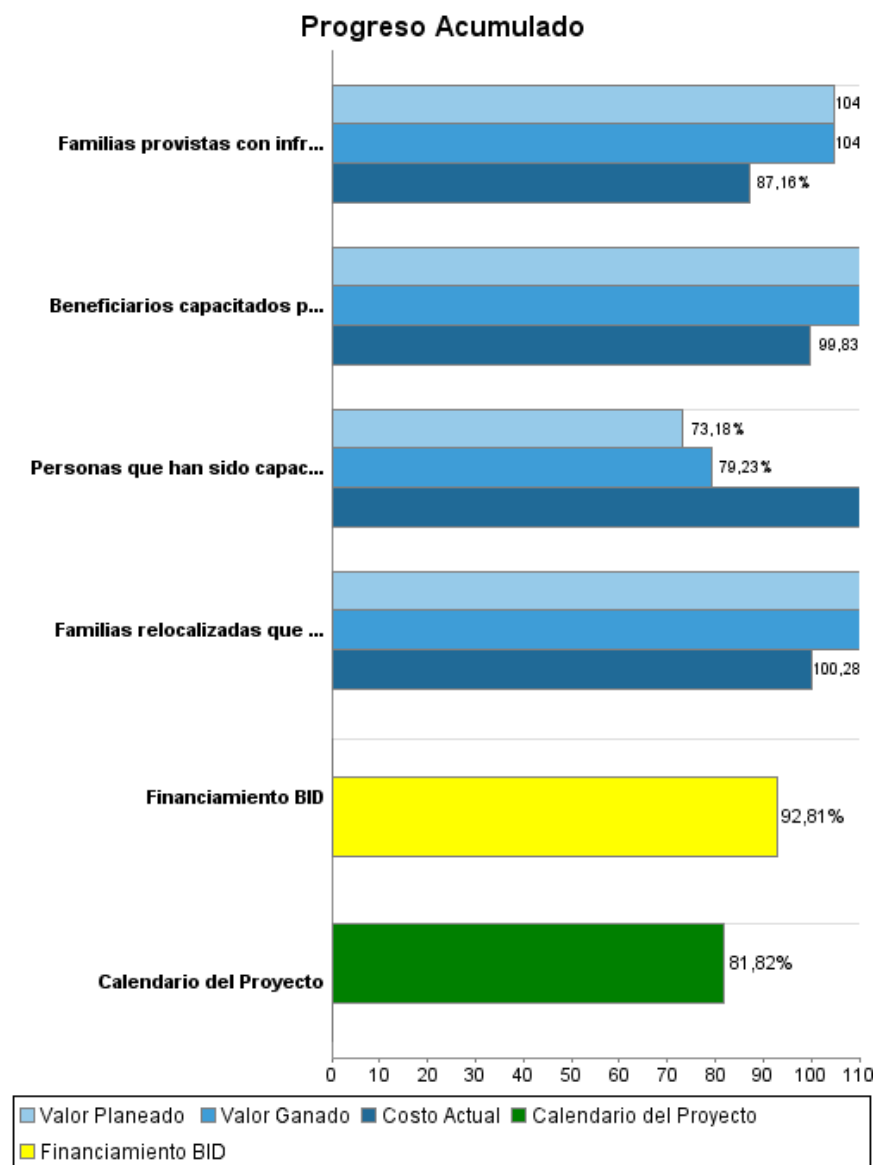
## Informe Resumido

Datos Básicos del Proyecto		Fondos Disponibles (US\$)	Costo total y Fuente
Agencia Ejecutora (AE):	SERVICIO PUBLICO DE LA VIVIENDA		
Sector:	URBAN DEVELOPMENT AND HOUSING		
Número(s) de Préstamo:	1307/OC-AR	Monto Aprobado Actual:	43.000.000,00
Etapas:	Approved	Monto Desembolsado a la fecha:	39.907.804,80
Tipo de Operación:	INV - Inversión	% Desembolsado:	92,81
Operación(es) Relacionada(s):		Saldo:	3.092.195,20
Subtipo de Operación:	ESP - Inversión Específica		
		BID Original:	43.000.000,00
		Actual BID:	43.000.000,00
		Pari-passu:	61,62
		Co-financiamiento/País:	28.700.000,00
		Estimado Original:	71.700.000,00
		Período de Amortización (meses):	234

Categoría de Impacto Ambiental y Social del Proyecto	Reformulación	Validación
Categoría de Impacto Ambiental y Social del Proyecto: B	( ) ¿El objetivo (s) del proyecto fue reformulado?	Validado por el Jefe de División: Mar 20, 2011 Validado por Representante de País: Apr 28, 2011



## Progreso Acumulado al 2010



## Resultados

**Resultado:** Redes de solidaridad fortalecidas a través de la participación de los involucrados en el proceso de mejoramiento de su hábitat

Indicador	Unidad de Medida	Línea de base	Año Línea de base		2004	2005	2006	2007	2008	Acumulado 2009 - 2010	Fin de Proyecto
Beneficiarios perciben que han mejorado los vínculos y que se incrementaron las acciones comunitarias y/o solidarias en relación al mejoramiento del hábitat	%		2001	P A				40,00	60,00	160,00 100,00	80,00

**Resultado:** Cobertura de servicios sociales para la población vulnerable residente en asentamientos ampliada y fortalecida y acciones que mejoren la empleabilidad y la generación de ingresos

Indicador	Unidad de Medida	Línea de base	Año Línea de base		2004	2005	2006	2007	2008	Acumulado 2009 - 2010	Fin de Proyecto
Beneficiarios que consideran que el Programa Rosario Hábitat ha mantenido o mejorado sus niveles de cobertura social, al finalizar la intervención	%		2001	P A				50,00	50,00	100,00 100,00	50,00
Beneficiarios consideran que el programa ha mejorado las condiciones de empleabilidad y las oportunidades de generación de ingresos de la población beneficiaria	%		2001	P A	25,00	25,00	25,00	25,00	25,00	50,00 50,00	25,00

**Resultado:** Hábitat de las familias que habitan en los asentamientos irregulares de la ciudad mejorada por recomposición de situaciones de fractura urbana

Indicador	Unidad de Medida	Línea de base	Año Línea de base		2004	2005	2006	2007	2008	Acumulado 2009 - 2010	Fin de Proyecto
Beneficiarios que consideran que ha mejorado su hábitat	%		2001	P A			80,00	80,00	80,00	160,00 165,00	80,00

**Resultado:** Políticas que faciliten el acceso a soluciones habitacionales adecuadas para familias excluidas del mercado habitacional

Indicador	Unidad de Medida	Línea de base	Año Línea de base		2004	2005	2006	2007	2008	Acumulado 2009 - 2010	Fin de Proyecto
Mejora de la capacidad de la Municipalidad de Rosario de desarrollar políticas de hábitat	%		2001	P A							100,00

## Productos: Progreso Físico y Financiero Anual 2010

Descripción	Unidad de medida	Físico				Financiero			
		Planeado	Actual	Unidades Acumuladas	Unidades FDP	Planeado	Actual	Costos Acumulados	Costos FDP
<b>ACCIONES INTEGRALES PARA NIÑOS Y ADOLESCENTES Y SUS FAMILIAS</b>									
Familias relocalizadas que disponen de los servicios de los centros CRECER inmediatamente despues de su traslado	familias	172,00	107,00		1.800,00				132.000,00
<b>GENERACIÓN DE TRABAJOS E INGRESOS</b>									
Beneficiarios capacitados para el desarrollo de microemprendimientos	beneficiarios		78,00		792,00	242.240,00	179.490,57		1.820.000,00
<b>FORTALECIMIENTO INSTITUCIONAL</b>									
Personas que han sido capacitadas para desarrollar y ejecutar proyectos integrales de intervención en asentamientos irregulares	personas				150,00	295.069,00	287.655,44		2.281.000,00
<b>URBANIZACIÓN INTEGRADA</b>									
Familias provistas con infraestructura básica, servicios, equipamiento comunitario y a una mejora habitacional	familias	140,00	140,00		5.292,00	7.818.879,00	6.233.411,15		62.567.000,00
<b>INGENIERIA Y ADMINISTACION</b>									
<b>TOTAL</b>						<b>8.356.188,00</b>	<b>6.700.557,16</b>		<b>66.800.000,00</b>