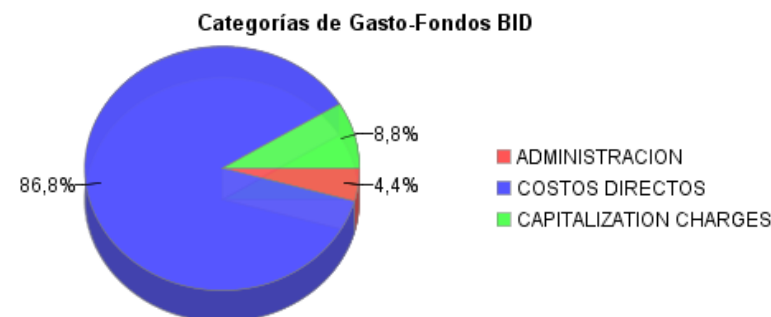
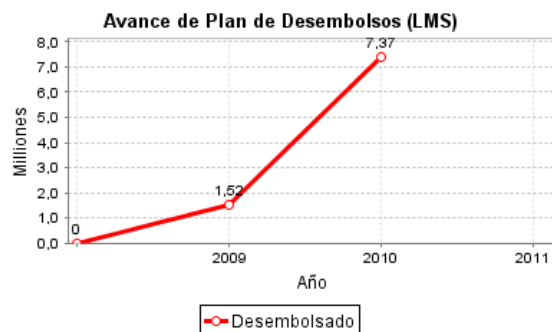
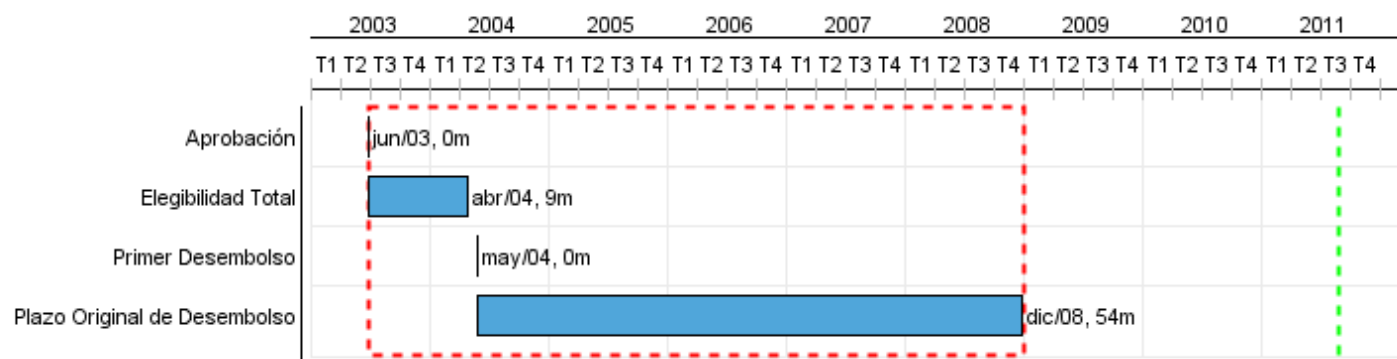


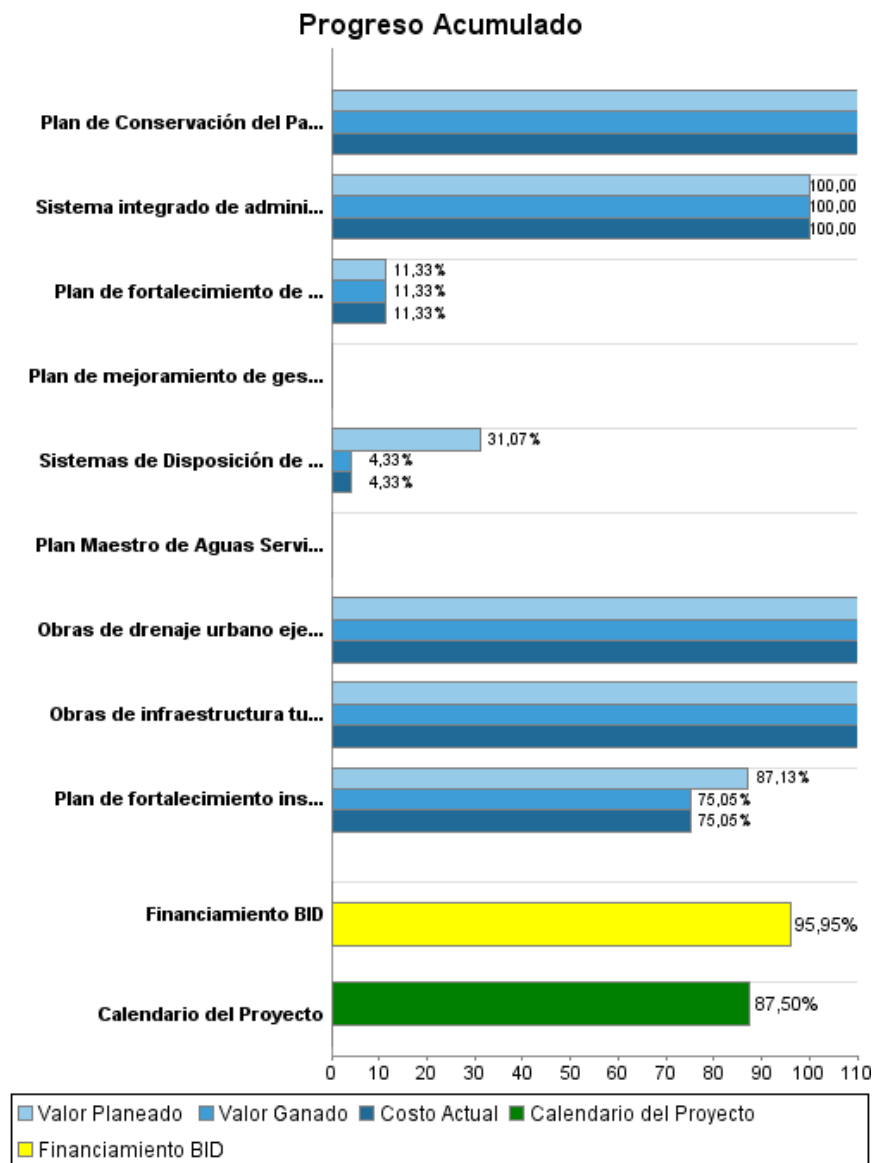
Informe Resumido

Datos Básicos del Proyecto		Fondos Disponibles (US\$)	Costo total y Fuente
Agencia Ejecutora (AE):	PROVINCIA DE SALTA		
Sector:	TOURISM		
Número(s) de Préstamo:	1465/OC-AR	Monto Aprobado Actual:	34.100.000,00
Etapas:	Approved	Monto Desembolsado a la fecha:	32.718.170,97
Tipo de Operación:	INV - Inversión	% Desembolsado:	95,95
Operación(es) Relacionada(s):		Saldo:	1.381.829,03
Subtipo de Operación:	ESP - Inversión Específica		
		BID Original:	34.100.000,00
		Actual BID:	34.100.000,00
		Pari-passu:	47,91
		Co-financiamiento/País:	22.600.000,00
		Estimado Original:	56.700.000,00
		Período de Amortización (meses):	234

Categoría de Impacto Ambiental y Social del Proyecto	Reformulación	Validación
Categoría de Impacto Ambiental y Social del Proyecto:	B () ¿El objetivo (s) del proyecto fue reformulado?	Validado por el Jefe de División: Mar 22, 2011 Validado por Representante de País: Apr 28, 2011



Progreso Acumulado al 2010



Resultados

Resultado:	Turismo a la Provincia de Salta incrementado
-------------------	--

Indicador	Unidad de Medida	Línea de base	Año Línea de base		2006	2007	2008	2010	Fin de Proyecto
Camas vendidas en alojamientos de la Provincia	camas vendidas	1.300.000,00	2003	P	1.548.320,00	3.282.440,00	1.739.693,00	1.954.719,00	2.072.002,00
				A	2.318.425,00	5.716.460,00	3.444.595,00	3.027.286,00	

Resultado:	Infraestructura social básica mejorada
-------------------	--

Indicador	Unidad de Medida	Línea de base	Año Línea de base		2006	2007	2008	2010	Fin de Proyecto
Habitantes en el interior de la Provincia beneficiados con sistema de disposición de residuos sólidos.	habitantes		2003	P					115.000,00
				A				193.000,00	
Evacuados por inundaciones en el área de intervención del Programa	personas anuales	500,00	2003	P					0,00
				A					

Resultado:	Gestión de la administración provincial mejorada
-------------------	--

Indicador	Unidad de Medida	Línea de base	Año Línea de base		2006	2007	2008	2010	Fin de Proyecto
Ahorro corriente dividido por ingresos corrientes	%	7,00	2003	P	8,00	9,00			0,00
				A	24,00	22,00		23,00	
Stock de deuda dividido por ingresos corrientes	%	175,00	2003	P	138,00	125,00			0,00
				A	20,00	21,00			

Productos: Progreso Físico y Financiero Anual 2010

Descripción	Unidad de medida	Físico				Financiero			
		Planeado	Actual	Unidades Acumuladas	Unidades FDP	Planeado	Actual	Costos Acumulados	Costos FDP
APOYO AL DESARROLLO DEL SECTOR TURISMO									
Obras de infraestructura turística ejecutadas	obras		1,00		5,00	2.500.000,00	1.406.622,16		19.694.500,00
APOYO AL DESARROLLO DEL SECTOR TURISMO									
Plan de Conservación del Patrimonio Histórico-Cultural implementado	Plan				1,00	61.000,00	39.367,87		4.921.000,00
INFRAESTRUCTURA SOCIAL BÁSICA									
Plan Maestro de Aguas Servidas elaborado	Plan				1,00				500.000,00
INFRAESTRUCTURA SOCIAL BÁSICA									
Obras de drenaje urbano ejecutadas	Obras	2,00	2,00		2,00	2.100.000,00	1.761.741,72		9.263.500,00
INFRAESTRUCTURA SOCIAL BÁSICA									
Sistemas de Disposición de Residuos Sólidos implementados	Municipios				18,00	700.000,00	31.439,04		2.500.000,00
APOYO AL DESARROLLO DEL SECTOR TURISMO									
Plan de fortalecimiento institucional implementado	Plan				1,00	300.000,00	152.509,92		1.221.000,00
FORTALECIMIENTO DE LA ADMINISTRACIÓN FISCAL									
Plan de fortalecimiento de la administración territorial implementado	Plan				1,00				4.334.000,00
Plan de mejoramiento de gestión recaudatoria implementado	Plan				1,00				
Sistema integrado de administración financiera implementado	Plan				1,00				947.856,25
ADMINISTRACION, SUPERVISION, EVALUACION Y AUDITORIA									
Gastos Financieros									
TOTAL						5.661.000,00	3.391.680,71		43.381.856,25