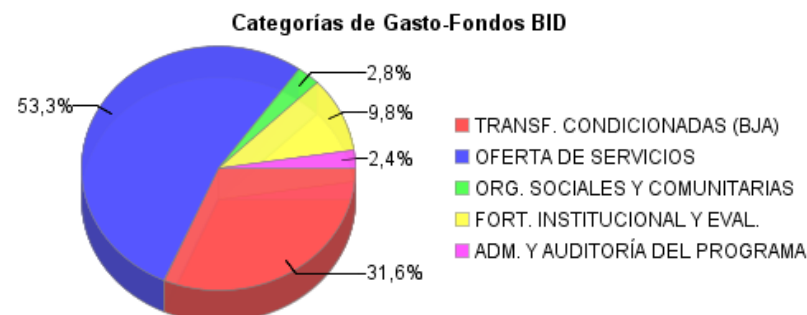
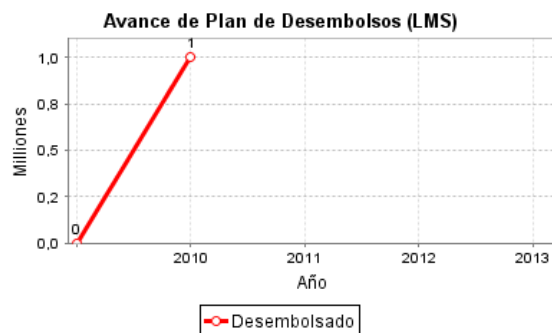
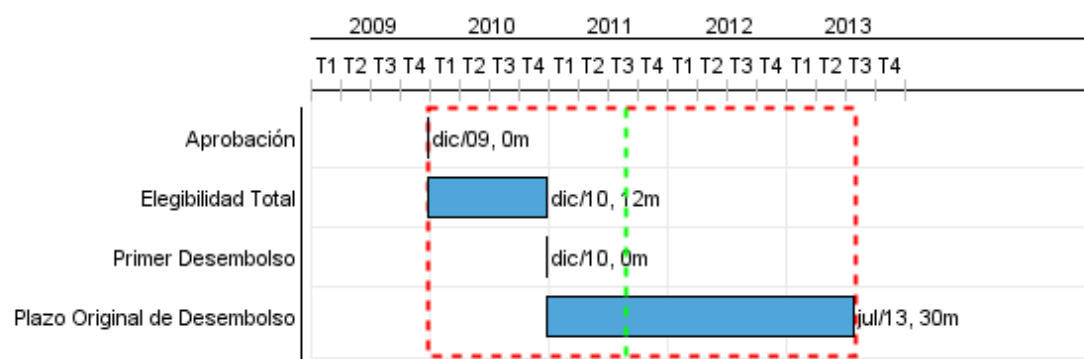


Informe Resumido

| Datos Básicos del Proyecto | | Fondos Disponibles (US\$) | | Costo total y Fuente | |
|-------------------------------|--|--------------------------------|---------------|----------------------------------|---------------|
| Agencia Ejecutora (AE): | MINISTERIO DE PLANIFICACION DEL DESARROLLO | | | | |
| Sector: | SOCIAL INVESTMENT-SOCIAL INVESTMENT FUND | | | | |
| Número(s) de Préstamo: | 2252/BL-BO | Monto Aprobado Actual: | 20.000.000,00 | BID Original: | 20.000.000,00 |
| Etapas: | Approved | Monto Desembolsado a la fecha: | 1.000.000,00 | Actual BID: | 20.000.000,00 |
| Tipo de Operación: | INV - Inversión | % Desembolsado: | 5,00 | Pari-passu: | 100,00 |
| Operación(es) Relacionada(s): | BO-P1012, RG-P1374 | Saldo: | 19.000.000,00 | Co-financiamiento/País: | |
| Subtipo de Operación: | PFM - Proyecto de Fases Múltiples | | | Estimado Original: | 20.000.000,00 |
| | | | | Período de Amortización (meses): | 282 |

| Categoría de Impacto Ambiental y Social del Proyecto | Reformulación | Validación | |
|---|--|-------------------------------------|--------------|
| Categoría de Impacto Ambiental y Social del Proyecto: B | () ¿El objetivo (s) del proyecto fue reformulado? | Validado por el Jefe de División: | Mar 25, 2011 |
| | | Validado por Representante de País: | Apr 19, 2011 |



Progreso Acumulado al 2010



Resultados

Resultado: Utilización de servicios de salud materno-infantil aumentada en los municipios priorizados

| Indicador | Unidad de Medida | Línea de base | Año Línea de base | | 2012 | Fin de Proyecto |
|--|------------------|---------------|-------------------|--------|------|-----------------|
| Partos atendido por personal calificado entre mujeres beneficiarias del Bono en los municipios priorizados | Porcentaje | 67,00 | 2010 | P A | | 80,00 |
| Niños con desnutrición aguda, moderada y/o severa entre los 3 y 23 meses de edad beneficiarios del Bono en los municipios priorizados. | Porcentaje | 1,80 | 2009 | P A | | 0,60 |
| Niños con esquema vacunal completo a los 12 meses en los municipios priorizados | Porcentaje | 84,00 | 2009 | P A | | 90,00 |

Resultado: Cobertura, calidad y pertinencia cultural de servicios de salud materno-infantil aumentada en los municipios priorizados

| Indicador | Unidad de Medida | Línea de base | Año Línea de base | | 2012 | Fin de Proyecto |
|---|------------------|---------------|-------------------|--------|------|-----------------|
| Partos atendidos por personal calificado sobre el total de embarazos esperados en los municipios priorizados. | Porcentaje | 67,00 | 2010 | P A | | 80,00 |

Resultado: Estructura social municipal en salud fortalecida en los municipios priorizados en cuanto a su capacidad de planificación, administración y seguimiento

| Indicador | Unidad de Medida | Línea de base | Año Línea de base | | 2012 | Fin de Proyecto |
|--|------------------|---------------|-------------------|--------|------|-----------------|
| Municipios priorizados con Estrategia Municipal de Salud elaborada con participación de Consejos Sociales Municipales. | Municipios | | 2010 | P A | | 36,00 |

Resultado: Gestión del Plan de Erradicación de la Extrema Pobreza (PEEP) fortalecida en cuanto a su capacidad gerencial y coordinadora

| Indicador | Unidad de Medida | Línea de base | Año Línea de base | | 2012 | Fin de Proyecto |
|--|------------------|---------------|-------------------|--------|------|-----------------|
| Piloto del Registro Único de Beneficiarios (RUB) intersectorial implementado | Piloto RUB | | 2010 | P A | | 1,00 |
| Programas del PEEP (Plan Vida) para los cuales el sistema de monitoreo esté levantando información cada 6 meses. | Programas | | 2010 | P A | | 4,00 |

Productos: Progreso Físico y Financiero Anual 2010

| Descripción | Unidad de medida | Físico | | | | Financiero | | | |
|--|-----------------------|----------|--------|---------------------|--------------|------------|--------|-------------------|----------------------|
| | | Planeado | Actual | Unidades Acumuladas | Unidades FDP | Planeado | Actual | Costos Acumulados | Costos FDP |
| Componente 1: Transferencias Monetarias en Nutrición y Salud Materno-Infantil | | | | | | | | | |
| Documentos de identidad (mujeres) o partida de nacimiento (niños) entregados a beneficiarios elegibles en los municipios priorizados. | Documentos | | | | 2.200,00 | | | | 1.700.000,00 |
| Hogares elegibles que reciben transferencias según establecido en el nuevo Manual en los municipios priorizados. | Hogares | | | | 29.300,00 | | | | 3.261.000,00 |
| Componente 2: Fortalecimiento de la Oferta de Servicios Integrales de Salud | | | | | | | | | |
| Establecimientos de salud que cumplan con las normas de caracterización de MSD | Establecimientos | | | | 120,00 | | | | 9.190.142,00 |
| Casas maternas construidas y equipadas según normativa | Casas | | | | 14,00 | | | | 350.000,00 |
| Centros de Coordinación establecidos según norma de referencia y retorno en las Redes priorizadas | Centros | | | | 14,00 | | | | 540.000,00 |
| Recursos humanos capacitados para implementar el modelo SAFCI | Personas | | | | 900,00 | | | | 2.403.002,00 |
| Componente 3: Desarrollo de Organizaciones Sociales y Comunitarias | | | | | | | | | |
| Guías de procedimiento, diseños y estudios para la adecuación intercultural y/o medicina tradicional en la atención elaborados y publicados. | Documentos | | | | 3,00 | | | | 160.000,00 |
| Estrategias municipales de salud elaboradas participativamente y aprobadas por Consejo Social Municipal de Salud | Documentos | | | | 36,00 | | | | 404.000,00 |
| Componente 4: Fortalecimiento Institucional y Evaluación | | | | | | | | | |
| Sistema de Información y Monitoreo del PEEP-Plan Vida implementado y evaluado | Sistema | | | | 1,00 | | | | 217.429,00 |
| Piloto de un RUB intersectorial implementado y evaluado. | Piloto RUB | | | | 1,00 | | | | 775.471,00 |
| Encuesta de la evaluación de impacto del bono Juana Azuay levantada y analizada. | Sistemas informáticos | | | | 1,00 | | | | 350.000,00 |
| Auditoría | | | | | | | | | |
| TOTAL | | | | | | | | | 19.351.044,00 |