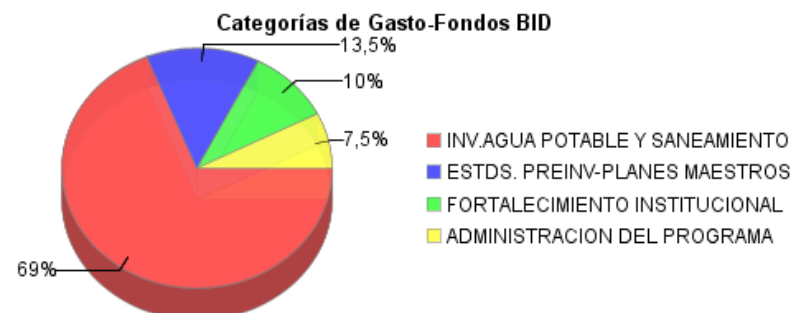
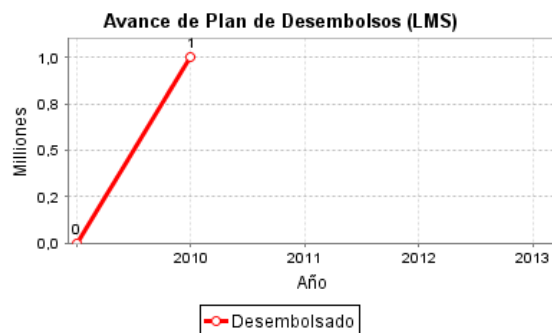
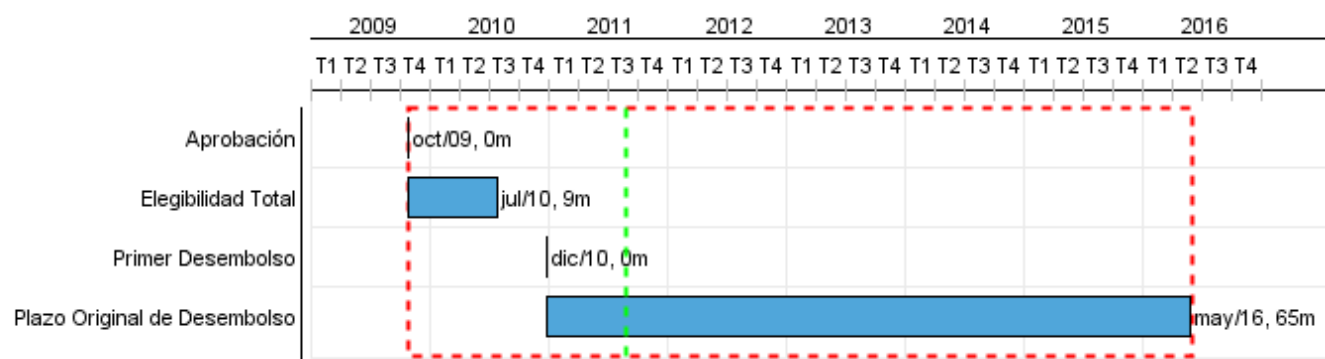


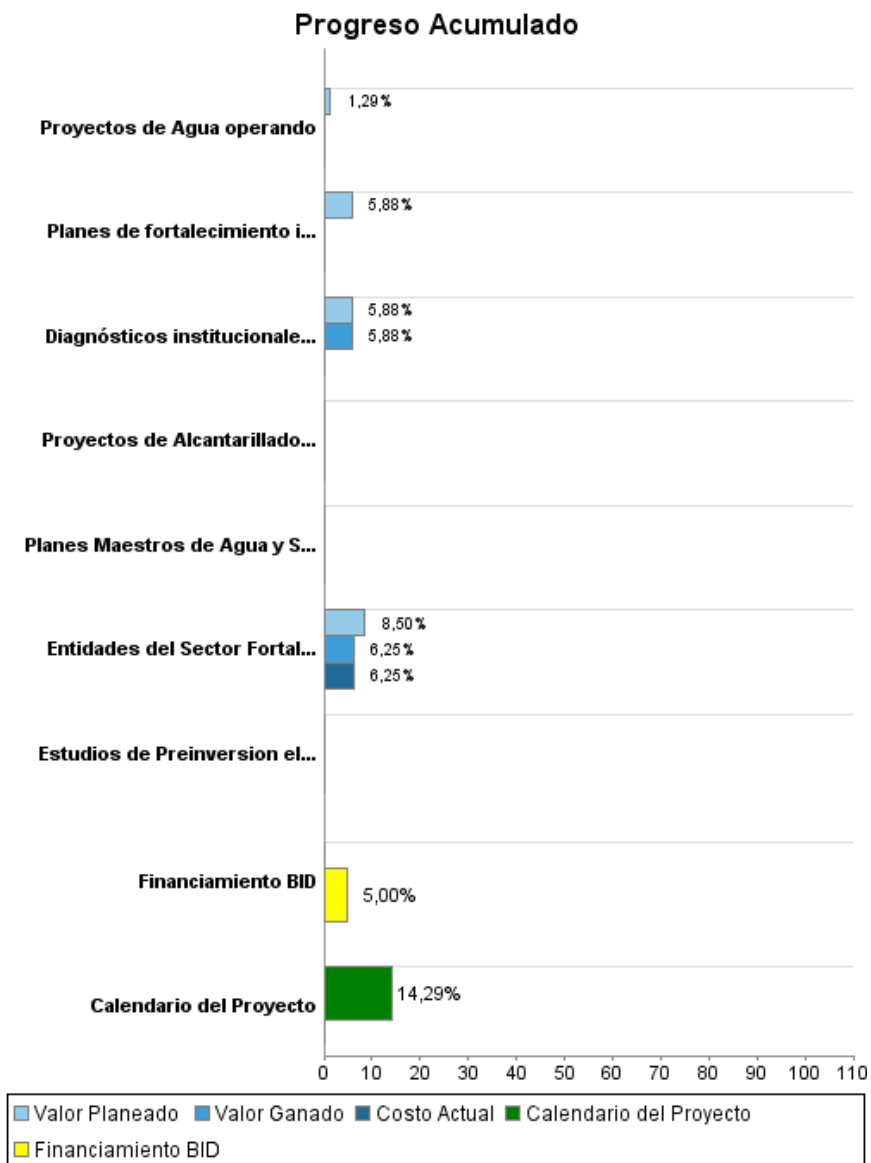
Informe Resumido

Datos Básicos del Proyecto		Fondos Disponibles (US\$)	Costo total y Fuente
Agencia Ejecutora (AE):	MINISTERIO DE MEDIO AMBIENTE Y AGUA		
Sector:	WATER AND SANITATION-WATER SUPPLY		
Número(s) de Préstamo:	2199/BL-BO	Monto Aprobado Actual: 20.000.000,00	BID Original: 20.000.000,00
Etapas:	Approved	Monto Desembolsado a la fecha: 1.000.000,00	Actual BID: 20.000.000,00
Tipo de Operación:	INV - Inversión	% Desembolsado: 5,00	Pari-passu: 100,00
Operación(es) Relacionada(s):	BO-P1012, BO-T1085, BO-T1105, BO-X1004, RG-P1374	Saldo: 19.000.000,00	Co-financiamiento/País:
Subtipo de Operación:	PFM - Proyecto de Fases Múltiples		Estimado Original: 20.000.000,00
			Período de Amortización (meses): 282

Categoría de Impacto Ambiental y Social del Proyecto	Reformulación	Validación
Categoría de Impacto Ambiental y Social del Proyecto: B	() ¿El objetivo (s) del proyecto fue reformulado?	Validado por el Jefe de División: Mar 30, 2011 Validado por Representante de País: Apr 19, 2011



Progreso Acumulado al 2010



Resultados

Resultado: Acceso a Servicios Básicos mejorado

Indicador	Unidad de Medida	Línea de base	Año Línea de base		2014	Fin de Proyecto
Continuidad del servicio	Horas de Servicio	4,00	2009	P A		6,00
Cobertura de agua potable	No. de Conexiones	567.759,00	2009	P A		582.163,00
Cobertura de alcantarillado	No. de Conexiones	265.212,00	2009	P A		363.316,00

Resultado: Salud de la población beneficiaria mejorada

Indicador	Unidad de Medida	Línea de base	Año Línea de base		2014	Fin de Proyecto
Número de casos de Enfermedades Diarréicas Agudas registrados en niños menores a 5 años	Casos	97.615,00	2009	P A		92.734,00
Sistemas de alcantarillado con Planta de Tratamiento de Aguas Residuales PTAR en áreas periurbanas	No. Sistemas	15,00	2009	P A		25,00

Resultado: Entidades Prestadoras de Servicios de Agua y Saneamiento fortalecidas

Indicador	Unidad de Medida	Línea de base	Año Línea de base		2014	Fin de Proyecto
Entidades Prestadoras de Servicios de Agua y Saneamiento con Eficiencia Operativa menor o igual a uno	Entidad	2,00	2009	P A		10,00
Entidades Prestadoras de Servicios de Agua y Saneamiento con Capacidad para medir cumplimiento de la norma NB 512 sobre calidad de agua	Entidad	2,00	2009	P A		10,00

Productos: Progreso Físico y Financiero Anual 2010

Descripción	Unidad de medida	Físico				Financiero			
		Planeado	Actual	Unidades Acumuladas	Unidades FDP	Planeado	Actual	Costos Acumulados	Costos FDP
Componente 1: Proyectos de Agua Potable y Alcantarillado									
Proyectos de Agua operando	Proyectos				5,00	200.833,00			15.538.000,00
Proyectos de Alcantarillado operando	Proyectos				15,00				67.262.000,00
Componente 2: Planes Maestros y Estudios de Preinversión									
Planes Maestros de Agua y Saneamiento elaborados	Planes				4,00				5.400.000,00
Estudios de Preinversion elaborados	Estudios				6,00				1.700.000,00
Componente 3: Fortalecimiento institucional para operadoras y entidades del sector									
Diagnósticos institucionales elaborados	Informes	2,00	2,00		10,00	7.059,70			120.000,00
Planes de fortalecimiento institucional implementados	Planes		1,00		10,00	134.134,30			2.280.000,00
Entidades del Sector Fortalecidas	Entidades		1,00		3,00	170.000,00	124.970,79		2.000.000,00
Administración del Programa									
TOTAL						512.027,00	124.970,79		94.300.000,00