

Informe Resumido

Datos Básicos del Proyecto

| | |
|-------------------------------|---------------------------------------|
| Agencia Ejecutora (AE): | GOBIERNO MUNICIPAL DE LA PAZ |
| Sector: | URBAN DEVELOPMENT AND HOUSING-HOUSING |
| Número(s) de Préstamo: | 2082/BL-BO |
| Etapas: | Approved |
| Tipo de Operación: | INV - Inversión |
| Operación(es) Relacionada(s): | BO-P1012, BO-T1093, BO-T1133 |
| Subtipo de Operación: | PFM - Proyecto de Fases Múltiples |

Fondos Disponibles (US\$)

| | |
|--------------------------------|---------------|
| Monto Aprobado Actual: | 30.000.000,00 |
| Monto Desembolsado a la fecha: | 6.401.098,06 |
| % Desembolsado: | 21,34 |
| Saldo: | 23.598.901,94 |

Costo total y Fuente

| | |
|----------------------------------|---------------|
| BID Original: | 30.000.000,00 |
| Actual BID: | 30.000.000,00 |
| Pari-passu: | 100,00 |
| Co-financiamiento/País: | 6.000.000,00 |
| Estimado Original: | 36.000.000,00 |
| Período de Amortización (meses): | 282 |

Categoría de Impacto Ambiental y Social del Proyecto

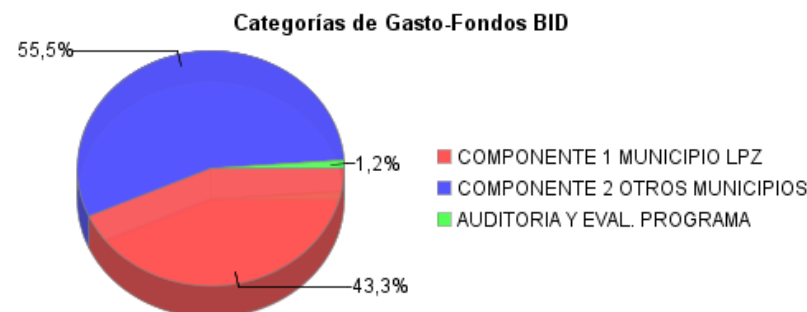
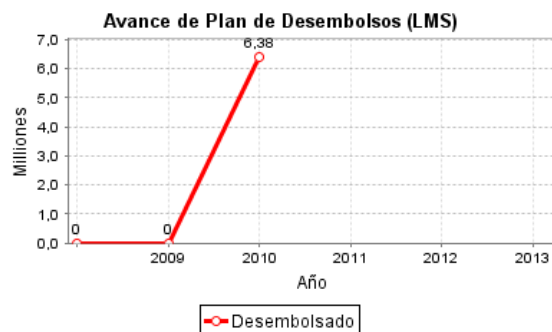
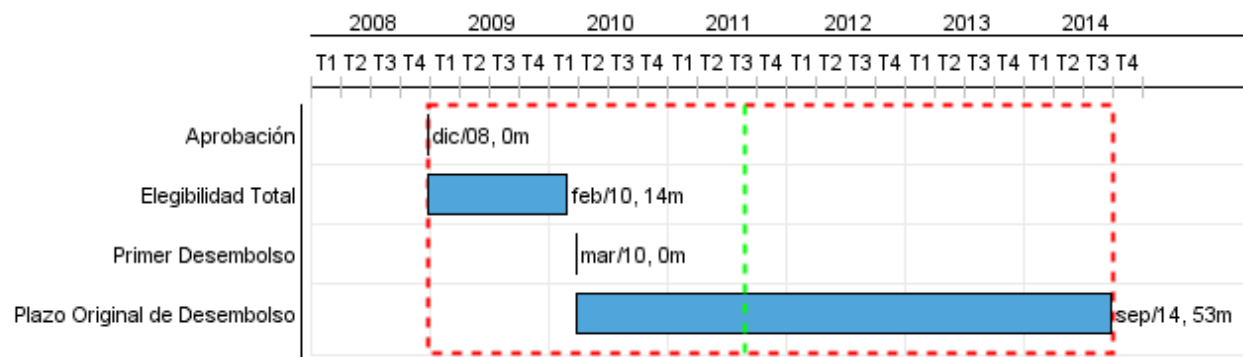
Categoría de Impacto Ambiental y Social del Proyecto: B

Reformulación

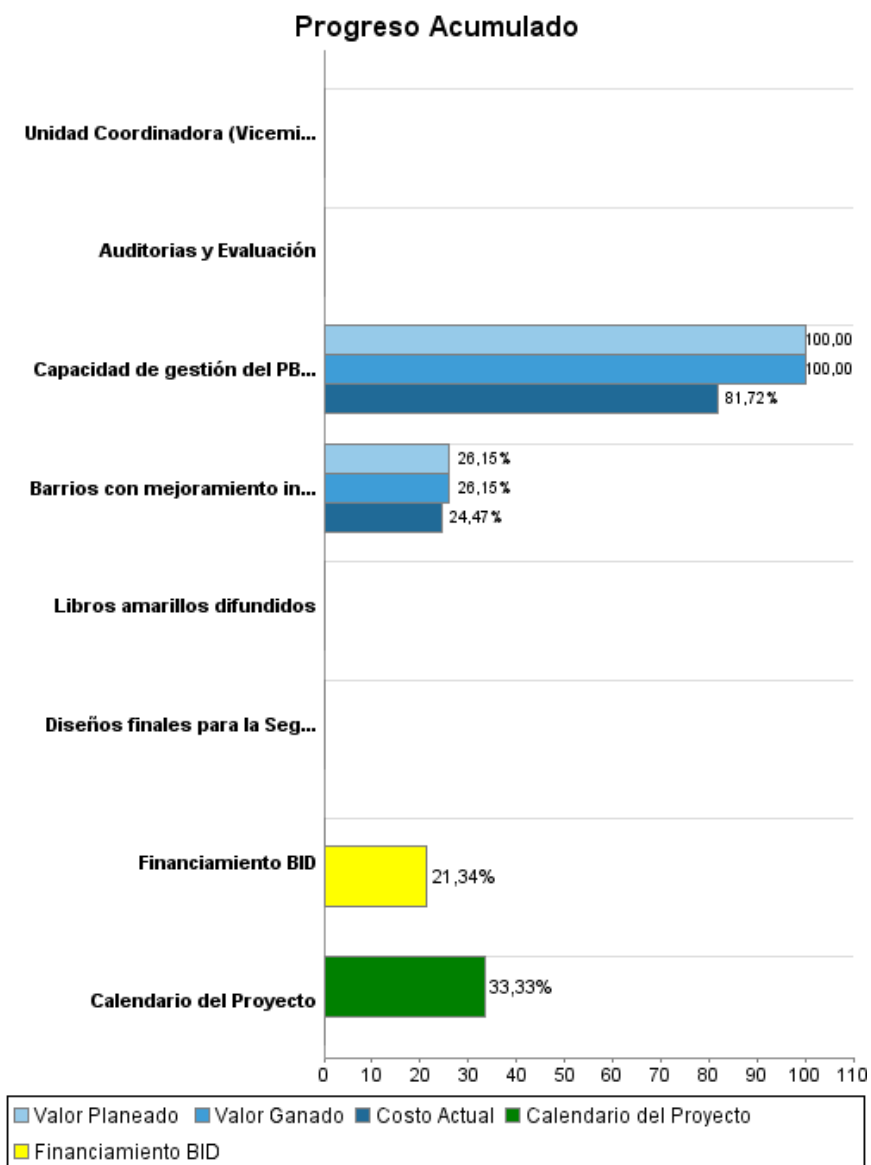
() ¿El objetivo (s) del proyecto fue reformulado?

Validación

Validado por el Jefe de División: Mar 20, 2011
Validado por Representante de País: Apr 19, 2011



Progreso Acumulado al 2010



Resultados

| | |
|-------------------|--|
| Resultado: | Calidad de vida de los habitantes de los barrios intervenidos mejorada |
|-------------------|--|

| Indicador | Unidad de Medida | Línea de base | Año Línea de base | | 2011 | Fin de Proyecto |
|---|------------------|---------------|-------------------|--------|----------|-----------------|
| Hogares con sistemas de suministro de agua mejorado | Hogar | | 2009 | P A | 950,00 | 6.749,00 |
| Hogares con sistemas sanitarios mejorado | Hogar | | 2009 | P A | 900,00 | 7.200,00 |
| Infraestructura social construida utilizada por la comunidad al menos una vez a la semana | Infraestructura | | 2009 | P A | 5,00 | 31,00 |
| Hogares con accesibilidad mejorada | Hogar | | 2009 | P A | 1.200,00 | 7.749,00 |

| | |
|-------------------|---|
| Resultado: | Familias del Municipio de La Paz con seguridad jurídica de viviendas mejorada |
|-------------------|---|

| Indicador | Unidad de Medida | Línea de base | Año Línea de base | | 2011 | Fin de Proyecto |
|--|-------------------------|---------------|-------------------|--------|--------|-----------------|
| Beneficiarios con folio real entregado | Folios Reales | | 2009 | P A | 269,00 | 359,00 |
| Beneficiarios con registro catastral entregado | Certificado de Catastro | | 2009 | P A | 392,00 | 751,00 |

Productos: Progreso Físico y Financiero Anual 2010

| Descripción | Unidad de medida | Físico | | | | Financiero | | | |
|--|------------------|----------|--------|---------------------|--------------|---------------------|---------------------|-------------------|----------------------|
| | | Planeado | Actual | Unidades Acumuladas | Unidades FDP | Planeado | Actual | Costos Acumulados | Costos FDP |
| Componente I. Mejoramiento de Barrios para el Municipio de La Paz | | | | | | | | | |
| Barrios con mejoramiento integral ejecutado | Barrio | 2,00 | 2,00 | | 20,00 | 3.000.000,00 | 2.783.098,00 | | 12.923.850,00 |
| Libros amarillos difundidos | Libro | | | | 1.829,00 | | | | 26.150,00 |
| Capacidad de gestión del PBV fortalecida | Unidad | 1,00 | 1,00 | | 1,00 | 9.141,08 | | | 50.000,00 |
| Componente II. Mejoramiento de Barrios en otros Municipios | | | | | | | | | |
| Barrios con mejoramiento integral ejecutado | Barrio | | | | 21,00 | | | | 22.380.000,00 |
| Diseños finales para la Segunda Fase elaborados | Diseño | | | | 6,00 | | | | 250.000,00 |
| Unidad Coordinadora (Viceministerio) | n/a | | | | | | | | 20.000,00 |
| Auditorías y Evaluación | n/a | | | | | | | | 350.000,00 |
| TOTAL | | | | | | 3.009.141,08 | 2.783.098,00 | | 36.000.000,00 |