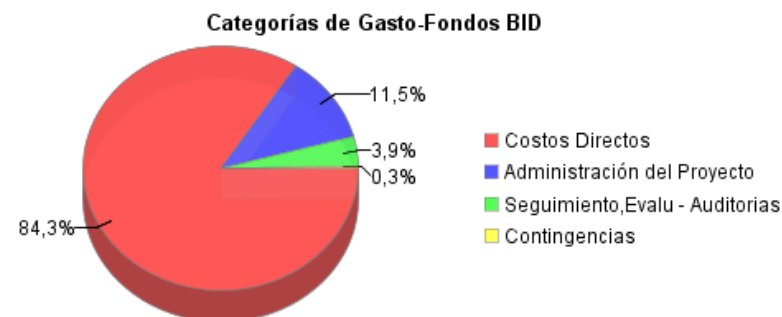
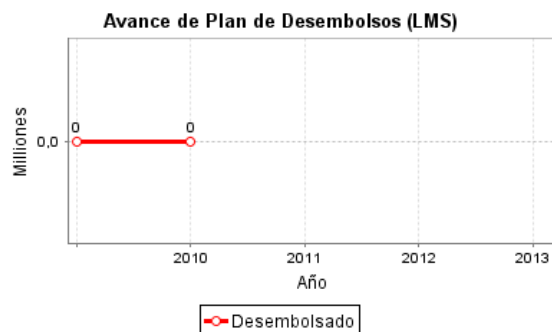
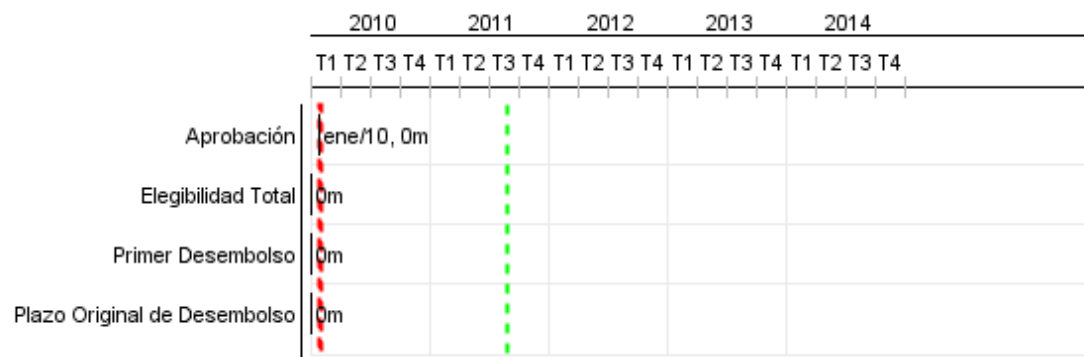


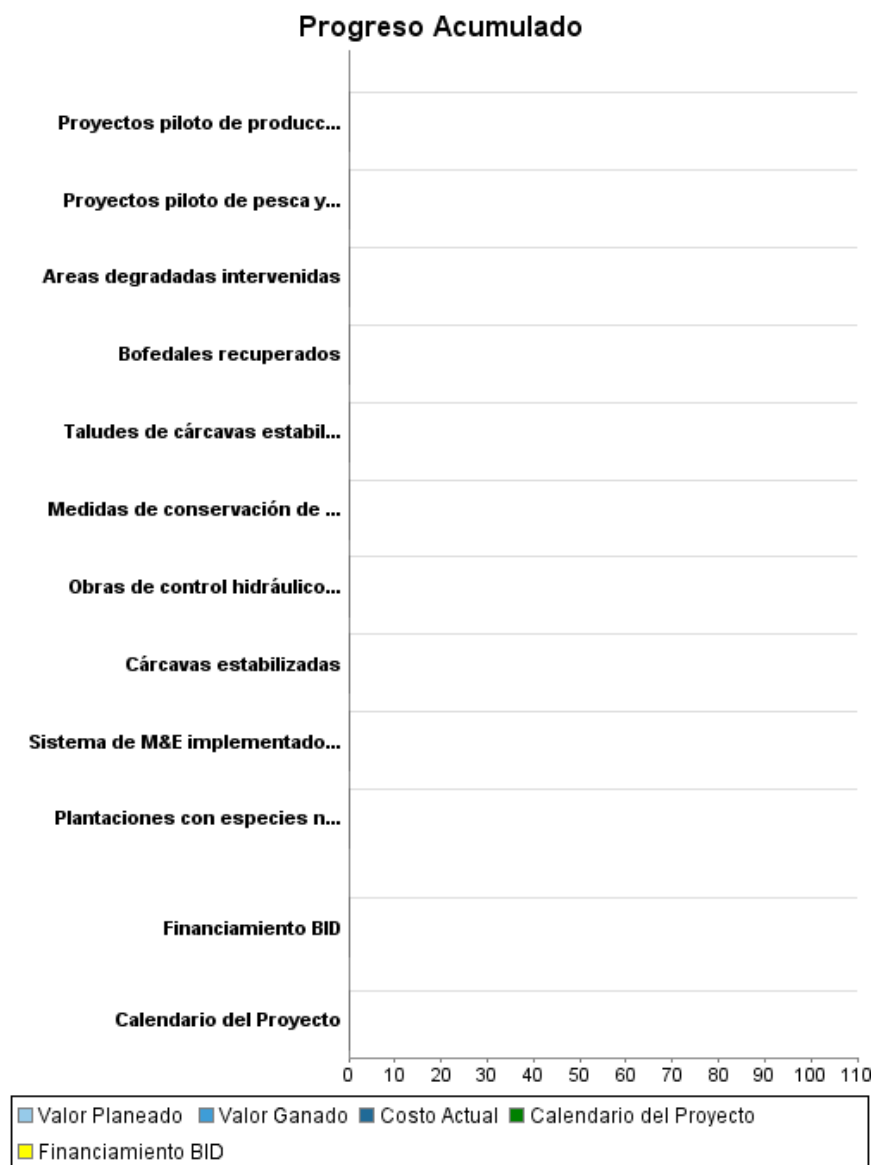
Informe Resumido

Datos Básicos del Proyecto		Fondos Disponibles (US\$)	Costo total y Fuente
Agencia Ejecutora (AE):	Empresa Misicuni		
Sector:	ENVIRONMENT AND NATURAL DISASTERS-ENVIRONMENTAL PROGRAMS		
Número(s) de Préstamo:	2241/BL-BO	Monto Aprobado Actual: 5.000.000,00	BID Original: 5.000.000,00
Etapas:	Approved	Monto Desembolsado a la fecha:	Actual BID: 5.000.000,00
Tipo de Operación:	INV - Inversión	% Desembolsado:	Pari-passu:
Operación(es) Relacionada(s):	RG-P1400	Saldo: 5.000.000,00	Co-financiamiento/País:
Subtipo de Operación:	ESP - Inversión Específica		Estimado Original: 5.000.000,00
			Período de Amortización (meses): 282

Categoría de Impacto Ambiental y Social del Proyecto	Reformulación	Validación
Categoría de Impacto Ambiental y Social del Proyecto: B	() ¿El objetivo (s) del proyecto fue reformulado?	Validado por el Jefe de División: Mar 28, 2011 Validado por Representante de País: Apr 19, 2011



Progreso Acumulado al 2010



Resultados

Resultado: Cuenca de Misicuni conservada y protegida

Indicador	Unidad de Medida	Línea de base	Año Línea de base		2013	2014	Fin de Proyecto
Area de la cuenca con medidas de conservación de suelos y regulación del agua de escorrentía aplicadas	Porcentaje		2010	P A	7,50	15,00	15,00

Resultado: Cuenca manejada sosteniblemente

Indicador	Unidad de Medida	Línea de base	Año Línea de base		2013	2014	Fin de Proyecto
Comunidades que cuentan con proyectos económicos piloto con conservación de suelos y aguas en 50 % de las áreas productivas	Comunidades		2010	P A	2,00	8,00	8,00
Hogares que han incorporado nuevas actividades productivas	%		2010	P A	5,00	10,00	10,00

Resultado: Agricultores con acceso a mejores servicios e inversiones agrícolas

Indicador	Unidad de Medida	Línea de base	Año Línea de base		2013	2014	Fin de Proyecto
Indígenas con acceso a mejores servicios e inversiones agrícolas	Persona		2010	P A	700,00		1.400,00

Productos: Progreso Físico y Financiero Anual 2010

Descripción	Unidad de medida	Físico				Financiero			
		Planeado	Actual	Unidades Acumuladas	Unidades FDP	Planeado	Actual	Costos Acumulados	Costos FDP
Obras de conservación y protección de la cuenca									
Cárcavas estabilizadas	ha				358,00				285.711,00
Taludes de cárcavas estabilizadas	ha				28,00				653.906,00
Áreas degradadas intervenidas	ha				115,00				182.000,00
Obras de control hidráulico para el manejo de agua de escorrentía	ha				73,30				346.002,00
Obras de protección de hábitats prioritarios									
Plantaciones con especies nativas en zonas de alta pendiente	ha				100,00				150.000,00
Medidas de conservación de suelos y aguas									
Medidas de conservación de suelos y aguas aplicadas	ha				145,00				900.000,00
Recuperación de bofedales									
Bofedales recuperados	bofedal				2,00				760.000,00
Pesca y piscicultura									
Proyectos piloto de pesca y piscicultura en operación	proyecto				2,00				290.000,00
Carpas solares									
Proyectos piloto de producción de hortalizas en carpas solares en operación	proyecto				3,00				645.000,00
Apoyo institucional a la Empresa Misicuni para la ejecución del Programa									
Auditoría externa, monitoreo y evaluación									
Sistema de M&E implementado y operando	sistema				1,00				157.000,00
Imprevistos									
TOTAL									4.369.619,00