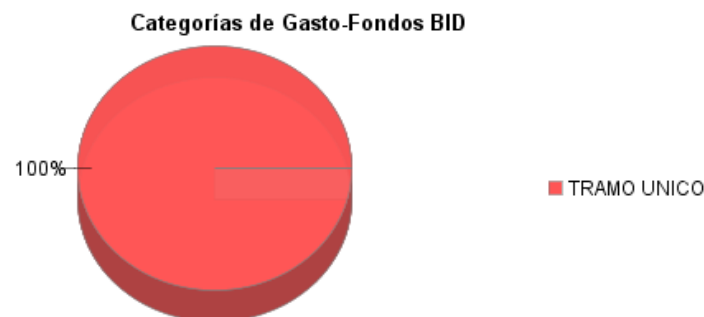
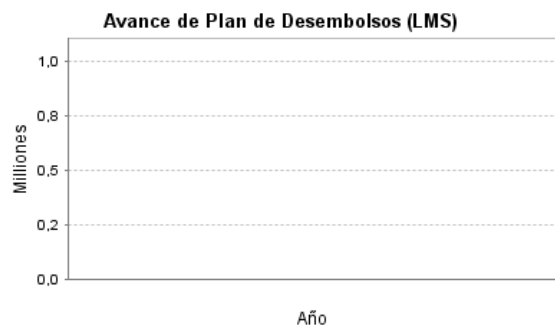
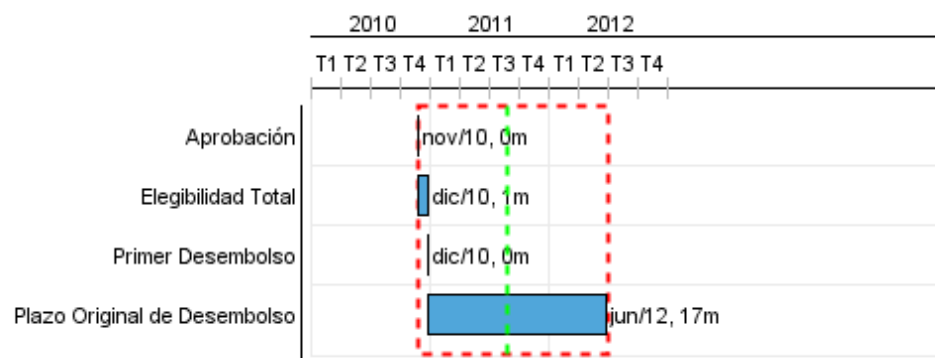


Informe Resumido

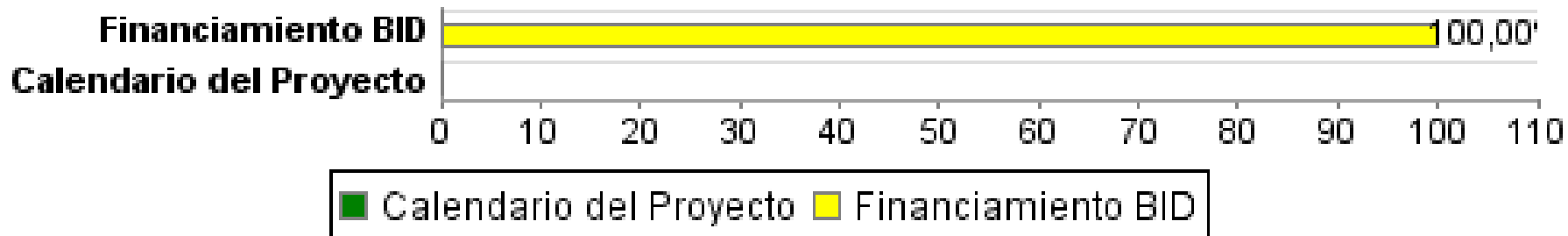
Datos Básicos del Proyecto		Fondos Disponibles (US\$)	Costo total y Fuente
Agencia Ejecutora (AE):	MINISTERIO DE ECONOMIA Y FINANZAS PUBLICAS		
Sector:	REFORM / MODERNIZATION OF THE STATE-FISCAL REFORM		
Número(s) de Préstamo:	2448/BL-BO	Monto Aprobado Actual: 20.000.000,00	BID Original: 20.000.000,00
Etapas:	Approved	Monto Desembolsado a la fecha: 20.000.000,00	Actual BID: 20.000.000,00
Tipo de Operación:	PBL - Préstamo de Reforma de Política	% Desembolsado: 100,00	Pari-passu: 100,00
Operación(es) Relacionada(s):	BO-T1124, RG-P1400, BO-L1062	Saldo:	Co-financiamiento/País:
Subtipo de Operación:	PBP - Préstamos Programáticos Reforma de Política		Estimado Original: 20.000.000,00
			Período de Amortización (meses): 282

Categoría de Impacto Ambiental y Social del Proyecto	Reformulación	Validación
Categoría de Impacto Ambiental y Social del Proyecto: B	() ¿El objetivo (s) del proyecto fue reformulado?	Validado por el Jefe de División: Mar 20, 2011 Validado por Representante de País: Apr 19, 2011



Progreso Acumulado al 2010

Progreso Acumulado



Resultados

Resultado: Estabilidad macroeconómica y equilibrio fiscal sostenible.

Indicador	Unidad de Medida	Línea de base	Año Línea de base		Fin de Proyecto
Inflación fin de periodo 2010.	tasa porcentual	0,30	2009	P A	4,50
Balance fiscal del gobierno central y las entidades desconcentradas del gobierno central (no incluye seguridad social ni empresas públicas).	porcentaje del PIB	0,30	2009	P A	2,30

Resultado: Proceso autonómico consolidado en un marco de estabilidad económica y sostenibilidad de las finanzas públicas.

Indicador	Unidad de Medida	Línea de base	Año Línea de base		Fin de Proyecto
Presupuestos de las entidades territoriales autónomas guardan el equilibrio fiscal conforme a la legislación vigente.	porcentaje		2009	P A	100,00
Ingresos propios de los gobiernos autónomos municipales de ciudades capitales.	incremento porcentual		2009	P A	5,00
Gasto de capital de los gobiernos autónomos departamentales.	incremento porcentual		2009	P A	7,00

Resultado: Eficiencia y eficacia de la política fiscal y de la coordinación entre el nivel central y el subnacional mejorada.

Indicador	Unidad de Medida	Línea de base	Año Línea de base		Fin de Proyecto
Sistemas transparentes y basados en normas de la distribución horizontal entre gobiernos subnacionales de las transferencias del gobierno central.	Calificación PEFA		2009	P A	0,00
Suministro de información confiable a los gobiernos subnacionales sobre las asignaciones que les hará el gobierno central para el próximo ejercicio.	Calificación PEFA		2009	P A	0,00
Medida en que se recogen y dan a conocer datos fiscales consolidados (por lo menos sobre ingresos y gastos) referentes al gobierno general, por categoría sectorial.	Calificación PEFA		2009	P A	0,00
Medida en que el gobierno central realiza el seguimiento de los organismos públicos autónomos y de las empresas públicas.	Calificación PEFA		2011	P A	0,00
Medida en que el gobierno central realiza el seguimiento de la posición fiscal de los gobiernos subnacionales.	Calificación PEFA		2009	P A	0,00

Productos: Progreso Físico y Financiero Anual 2010

Descripción	Unidad de medida	Físico			
		Planeado	Actual	Unidades Acumuladas	Unidades FDP
ESTABILIDAD MACROECONÓMICA					
APOYO A LA DESCENTRALIZACIÓN FISCAL					
Proyecto de la Ley Marco de Autonomía y Descentralización presentado a la Asamblea Legislativa Plurinacional.	Proyecto de Ley	1,00	1,00		1,00
FORTALECIMIENTO DE LA GESTIÓN DE LAS FINANZAS PÚBLICAS					
Plan de acción integral de mediano plazo surgido del informe PEFA elaborado y aprobado por el Ministerio de Economía y Finanzas Públicas.	Plan de Acción	1,00	1,00		1,00