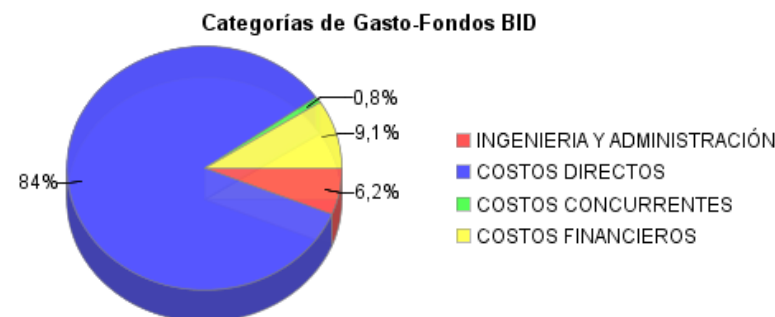
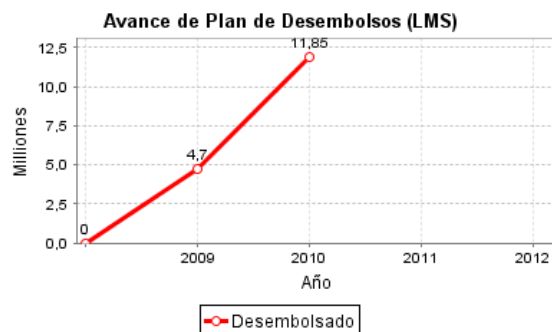
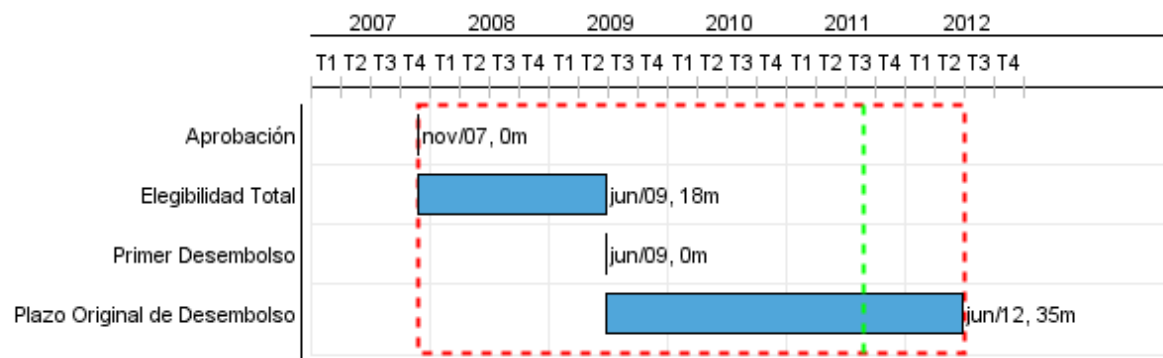


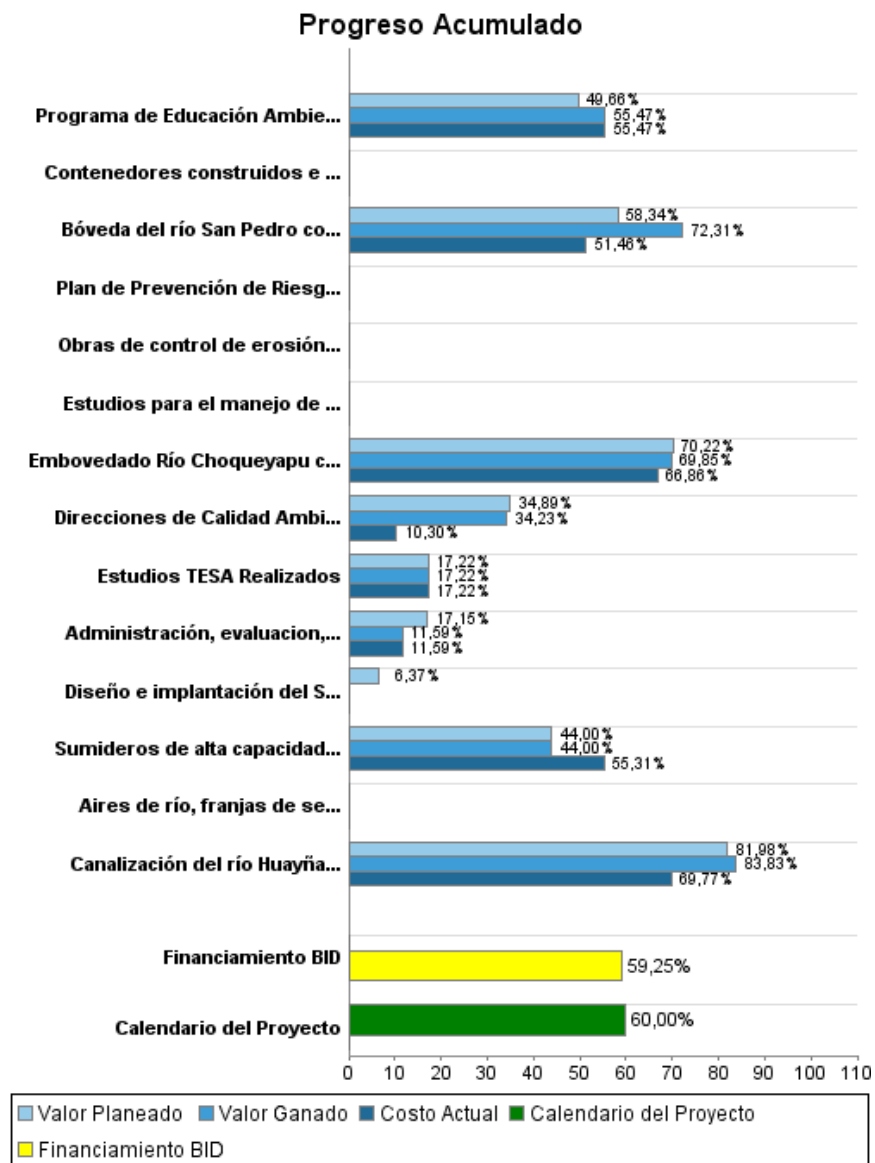
Informe Resumido

Datos Básicos del Proyecto		Fondos Disponibles (US\$)	Costo total y Fuente
Agencia Ejecutora (AE):	GOBIERNO MUNICIPAL DE LA PAZ		
Sector:	WATER AND SANITATION-SEWERAGE		
Número(s) de Préstamo:	1926/BL-BO	Monto Aprobado Actual:	20.000.000,00
Etapas:	Approved	Monto Desembolsado a la fecha:	11.850.213,73
Tipo de Operación:	INV - Inversión	% Desembolsado:	59,25
Operación(es) Relacionada(s):	TC0210050, BO-T1058	Saldo:	8.149.786,27
Subtipo de Operación:	ESP - Inversión Específica		
		BID Original:	20.000.000,00
		Actual BID:	20.000.000,00
		Pari-passu:	91,01
		Co-financiamiento/País:	2.000.000,00
		Estimado Original:	22.000.000,00
		Período de Amortización (meses):	282

Categoría de Impacto Ambiental y Social del Proyecto	Reformulación	Validación
Categoría de Impacto Ambiental y Social del Proyecto:	B () ¿El objetivo (s) del proyecto fue reformulado?	Validado por el Jefe de División: Mar 30, 2011 Validado por Representante de País: Apr 19, 2011



Progreso Acumulado al 2010



Resultados

Resultado: Factores de riesgo del sistema de drenaje en los macrodistritos Centro, Cotahuma y Sur prevenidos y mitigados

Indicador	Unidad de Medida	Línea de base	Año Línea de base		Fin de Proyecto
Casos atendidos por problemas hidráulicos, hidrogeológicos y geodinámicos disminuidos en un 25% en los macrodistritos intervenidos	Numero de casos	813,00	2007	P A	610,00

Resultado: Esguimiento superficial controlado y mitigado en los macrodistritos de Cotahuma , Max Paredes y Centro

Indicador	Unidad de Medida	Línea de base	Año Línea de base		Fin de Proyecto
Número de sumideros taponados reducidos en un 10% en los 3 macrodistritos al final del proyecto	Número de casos	271,00	2007	P A	244,00

Resultado: Aires de río y franjas de seguridad de drenajes definidos y administrados

Indicador	Unidad de Medida	Línea de base	Año Línea de base		Fin de Proyecto
Número de trámites atendidos por la DGIR para definición de aires de río y franjas reducido en un 50% anual	Número de trámites	645,00	2007	P A	323,00

Resultado: Gestión ambiental sobre drenajes pluviales fortalecida

Indicador	Unidad de Medida	Línea de base	Año Línea de base		Fin de Proyecto
El 30% de la población (509.721) de la zona de intervención conoce los riesgos de depositar residuos sólidos en los sumideros y canales	Número de habitantes		2007	P A	150.000,00

Productos: Progreso Físico y Financiero Anual 2010

Descripción	Unidad de medida	Físico				Financiero			
		Planeado	Actual	Unidades Acumuladas	Unidades FDP	Planeado	Actual	Costos Acumulados	Costos FDP
Control de Inundaciones Erosión									
Embovedado Río Choqueyapu construido	Metro	700,00	691,00		1.215,00	2.629.571,22	2.326.963,90		8.991.803,66
Canalización del río Huayñajahuira construida	Metro	1.271,00	1.300,00		1.589,00	1.638.284,45	1.391.516,69		2.020.865,00
Bóveda del río San Pedro construida y reparada	Metro	964,00	1.195,00		1.205,00	1.133.426,04	999.768,09		1.942.948,00
Estudios TESA Realizados	Estudio	2,00	2,00		6,00	86.097,73	86.097,67		500.000,00
Sumideros de alta capacidad construidos	Sumideros	6,00	6,00		23,00	157.712,63	198.249,71		358.438,00
Obras de control de erosión en las cuencas de los ríos Jake y Charapaya concluidas	Obra				2,00				3.512.182,00
Plan de Prevención de Riesgos de Desastres elaborado	Planes				1,00				65.500,00
Estudios para el manejo de cuencas y drenajes concluidos	Estudios				2,00				412.117,61
Programa de Educación Ambiental y Participación Ciudadana difundido	Unidades educativas				150,00	132.056,73	159.466,13		471.938,22
Desarrollo Institucional y Gestión Ambiental									
Direcciones de Calidad Ambiental y Gestión Integral de riesgos equipadas	Direcciones	1,00	1,00		2,00	228.930,42	67.209,62		675.883,79
Diseño e implantación del SIG para la gestión del sistema de Drenaje	SIG				1,00	25.173,60			394.900,00
Aires de río, franjas de seguridad y corredores verdes definidos en la cuenca del Río Jillusaya	Cuenca				1,00				90.000,00
Contenedores construidos e instalados en las áreas de intervención	Pieza				16,00				60.000,00
Administración, evaluación, seguimiento, costos financieros y auditorías	Global					207.549,73	140.380,87		2.503.423,72
TOTAL						6.238.802,55	5.369.652,68		22.000.000,00