

Rapport Résumé

Données Générales

| | |
|---------------------------|--|
| Agence d' Exécution (EA): | SECRETARIA DE ACCION SOCIAL |
| Secteur: | SOCIAL INVESTMENT-SOCIAL INVESTMENT FUND |
| Numéro(s) de Prêt(s): | 1422/OC-PR;1422/OC-PR-CPS |
| Étape: | Approved |
| Type d' Opération: | INV - Investissement |
| Opération(s) Connexe(s): | PR-T1110 |
| Sous-Type de l'Opération: | ESP - Specific Investment Operation |

Fonds Disponibles (US\$)

| | |
|-----------------------------|---------------|
| Montant Courant Approuvé: | 28.400.000,00 |
| Montant Décaissé à ce Jour: | 9.493.186,99 |
| % Décaissé: | 33,43 |
| Solde: | 18.906.813,01 |

Coût Total et Source de Financement

| | |
|---------------------------------|---------------|
| Initial BID: | 56.800.000,00 |
| Courant BID: | 28.400.000,00 |
| Pari Passu: | 78,03 |
| Cofinancement/Pays: | 4.600.000,00 |
| Estimation Initiale: | 61.400.000,00 |
| Période d'Amortissement (mois): | 198 |

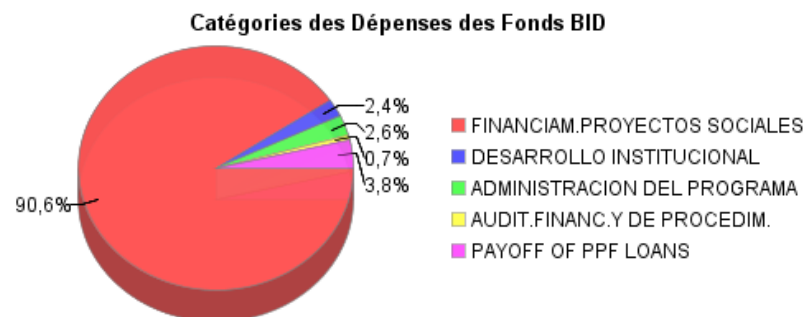
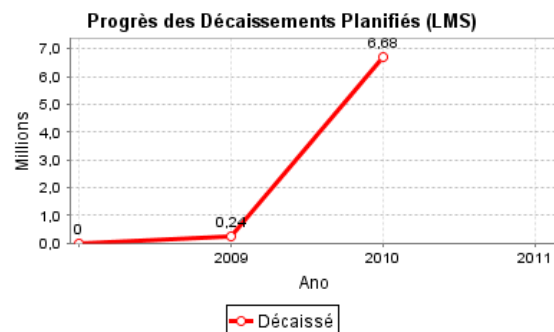
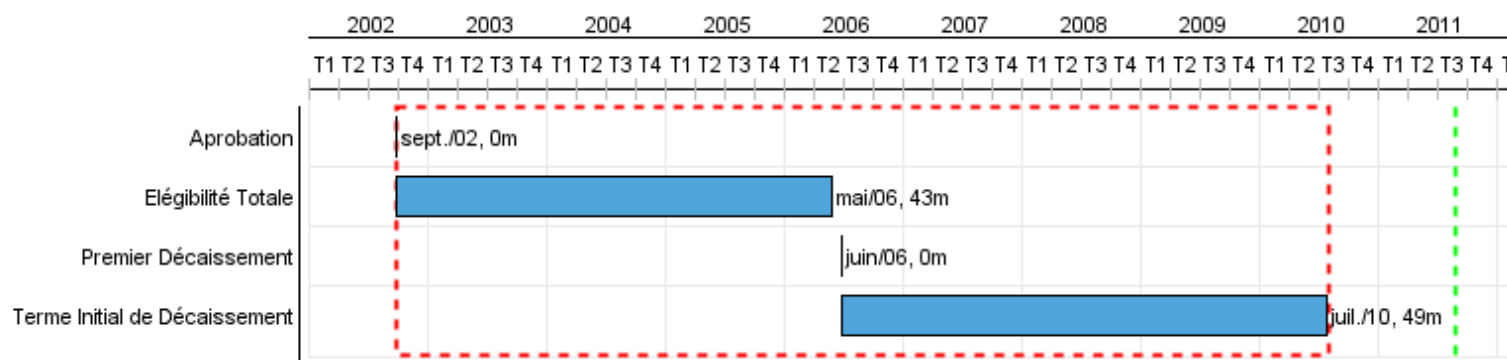
Catégorie d'Impact Environnemental et Social du Projet

Reformulation

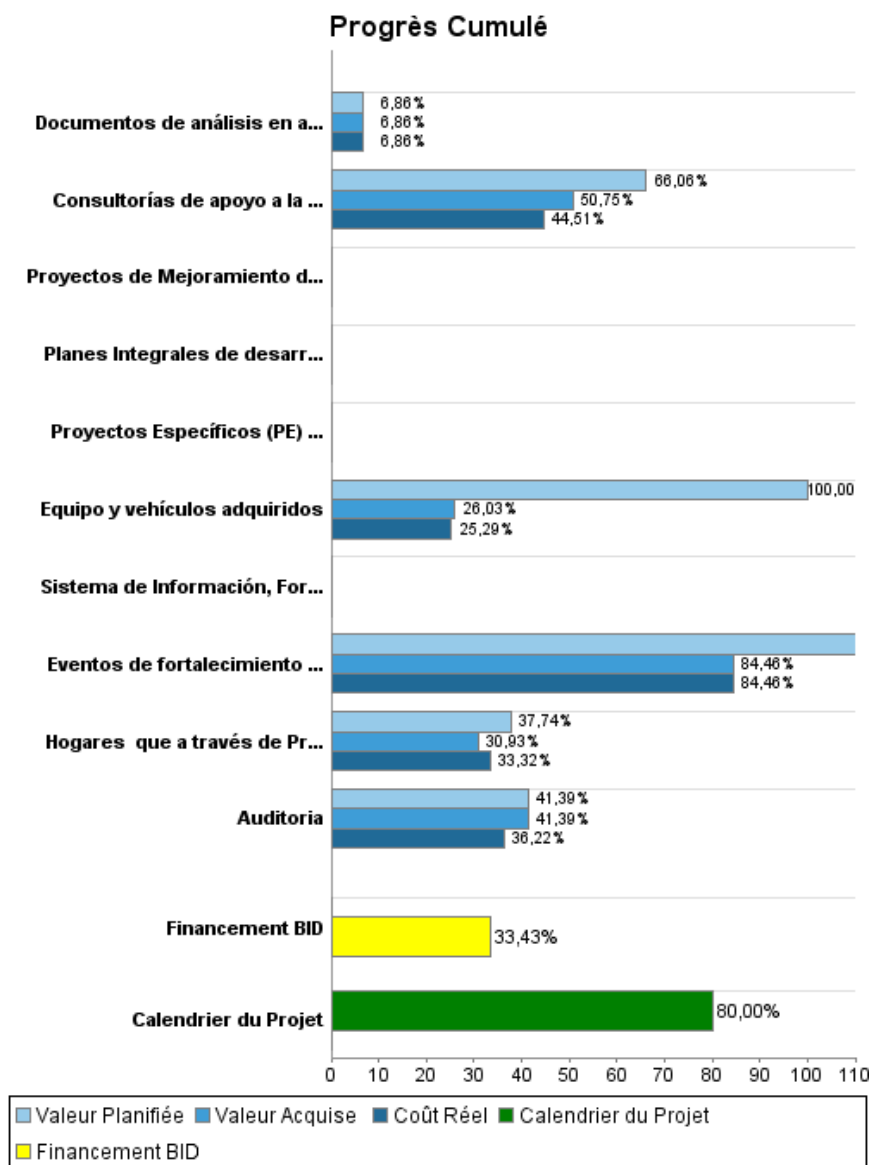
Validation

Catégorie d'Impact Environnemental et Social du Projet: B () Les objectifs du projet ont-ils été reformulés?

Validé par le Chef de Division: Apr 28, 2011
Validé par le Représentant: Apr 29, 2011



Progrès Cumulé à 2010



Résultats

Résultat: Uso de servicios básicos de educación de la población de distritos intervenidos aumentado

| Indicateur | Unité de Mesure | Ligne de Base | Année Ligne de Base | | Fin du Projet |
|--|-----------------|---------------|---------------------|--------|---------------|
| Matrícula bruta de población entre 6 y 14 años | Estudiantes | 86,00 | 2006 | P A | 96,00 |

Résultat: Uso de los servicios básicos de salud pública de menores de 5 años de beneficiarios del programa incrementado

| Indicateur | Unité de Mesure | Ligne de Base | Année Ligne de Base | | Fin du Projet |
|--|-----------------|---------------|---------------------|--------|---------------|
| Promedio de consultas anuales de los menores de 5 años | Porcentaje | 2,00 | 2007 | P A | 6,00 |

Résultat: Control de embarazo entre beneficiarias del programa mejorado

| Indicateur | Unité de Mesure | Ligne de Base | Année Ligne de Base | | Fin du Projet |
|--|-----------------|---------------|---------------------|--------|---------------|
| Embarazadas con al menos tres controles prenatales | Porcentaje | 70,00 | 2006 | P A | 95,00 |

Produites: Progrès Physique et Financier Annuel 2010

| Description | Unité de Mesure | Physique | | | | Financier | | | |
|---|-----------------|----------|----------|-----------------|------------|---------------------|---------------------|----------------|----------------------|
| | | Planifié | Réel | Unités Cumulées | Unités FDP | Planifié | Réel | Coûts Cumulées | Coûts FDP |
| 1. Financiamiento de Proyectos Sociales (PS) | | | | | | | | | |
| Hogares que a través de Proyectos desarrollados través de Planes Integrales de Desarrollo Social (PIDS) son atendidos | Hogares | 5.499,00 | 4.272,00 | | 21.881,00 | 7.341.746,00 | 6.278.175,00 | | 24.030.521,00 |
| Proyectos de Mejoramiento de Barrios (PMB) ejecutados | Proyectos | | | | 3,00 | | | | 2.700.000,00 |
| Proyectos Específicos (PE) ejecutados | Proyectos | | | | 3,00 | | | | 1.500.000,00 |
| Planes Integrales de desarrollo social | proyectos | | | | 900,00 | | | | 14.000.000,00 |
| 2. Desarrollo Institucional | | | | | | | | | |
| Documentos de análisis en apoyo a Políticas Sociales elaborados | Documentos | | | | 3,00 | | | | 390.000,00 |
| Eventos de fortalecimiento y Capacitación Profesional realizados | Eventos | | | | 17,00 | 50.000,00 | 0,01 | | 50.000,00 |
| 3. Administración del Programa | | | | | | | | | |
| Sistema de Información, Formulación, Evaluación y Monitoreo de Proyectos (SIFEM) de la SAS instalado, socializado y funcionando | Sistema | | | | 1,00 | | | | 80.000,00 |
| Consultorías de apoyo a la SAS ejecutadas | Consultorias | 6,00 | 3,00 | | 14,00 | 241.818,00 | 71.590,00 | | 790.000,00 |
| Equipo y vehículos adquiridos | Lotes | 1,00 | 0,01 | | 2,00 | 74.715,00 | 0,01 | | 100.000,00 |
| 4. Auditorias externas y de procedimientos y otros | | | | | | | | | |
| Auditoria | Informe | 1,00 | 1,00 | | 3,00 | 34.000,00 | 22.124,31 | | 230.000,00 |
| TOTAL | | | | | | 7.742.279,00 | 6.371.889,33 | | 43.870.521,00 |