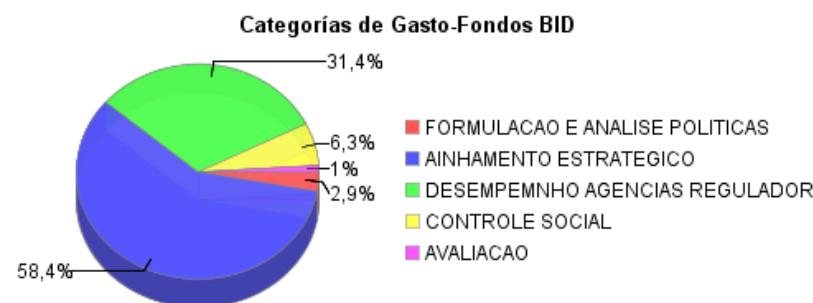
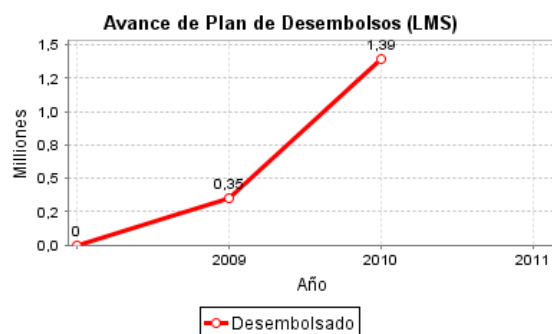
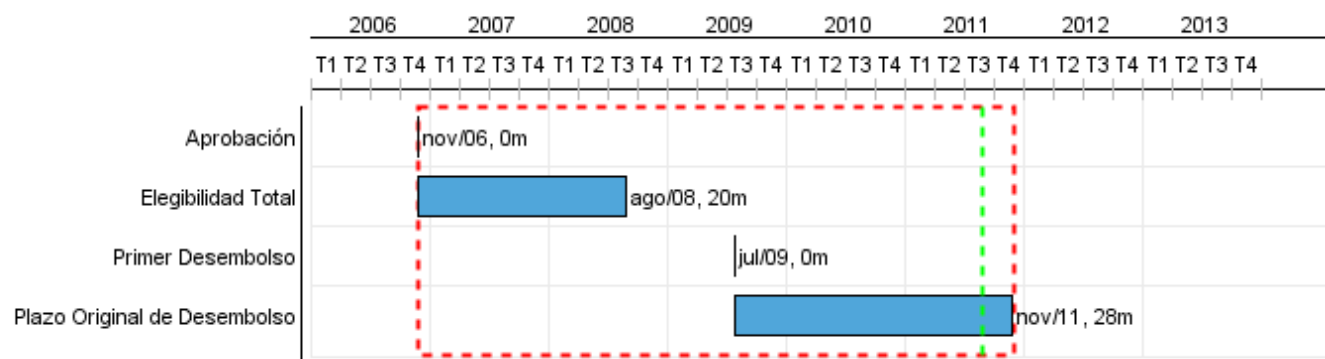


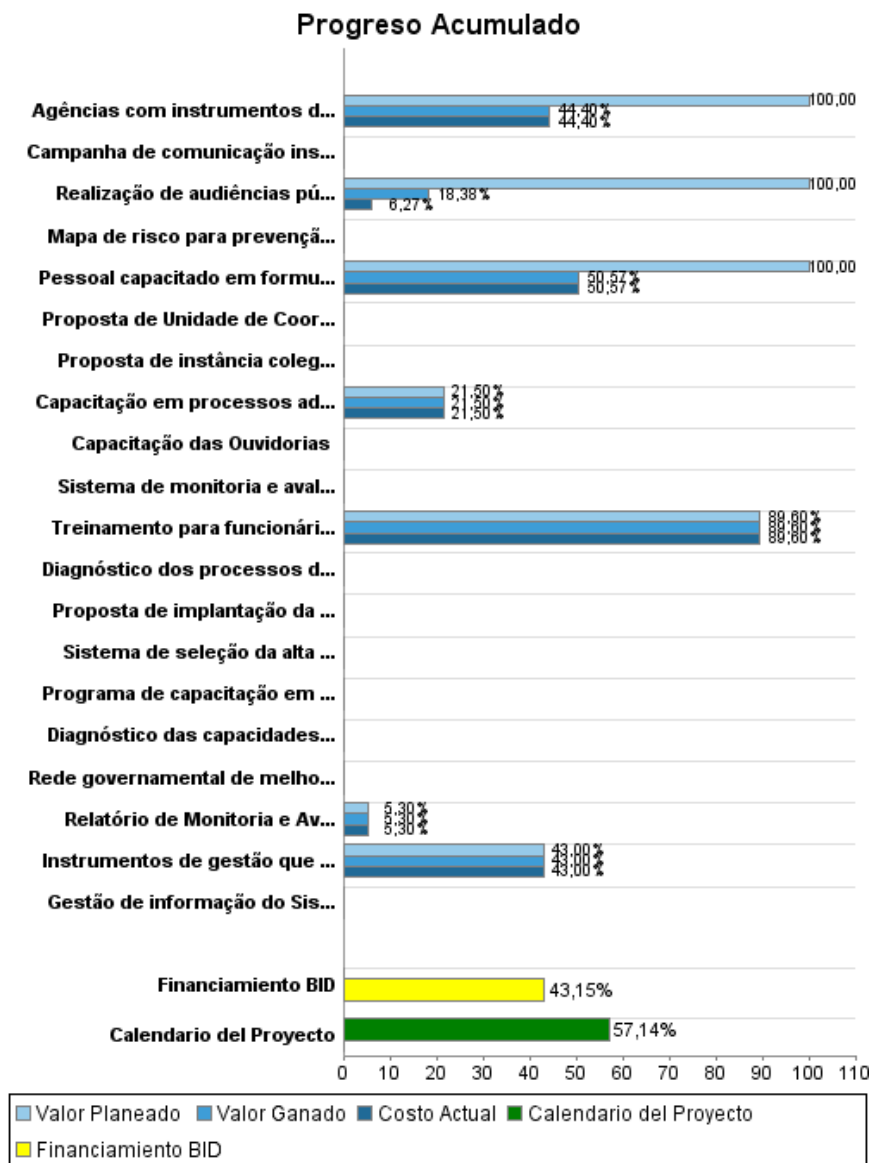
Informe Resumido

| Datos Básicos del Proyecto | | Fondos Disponibles (US\$) | | Costo total y Fuente | |
|-------------------------------|---|--------------------------------|--------------|----------------------------------|--------------|
| Agencia Ejecutora (AE): | CASA CIVIL DE LA PRESIDENCIA DE LA REPUBLICA DE BRASIL | | | | |
| Sector: | REFORM / MODERNIZATION OF THE STATE-ETHICS IN PUBLIC MANAGEMENT | | | | |
| Número(s) de Préstamo: | 1811/OC-BR | Monto Aprobado Actual: | 3.850.000,00 | BID Original: | 3.850.000,00 |
| Etapas: | Approved | Monto Desembolsado a la fecha: | 1.661.391,40 | Actual BID: | 3.850.000,00 |
| Tipo de Operación: | INV - Inversión | % Desembolsado: | 43,15 | Pari-passu: | 65,26 |
| Operación(es) Relacionada(s): | | Saldo: | 2.188.608,60 | Co-financiamiento/País: | 2.850.000,00 |
| Subtipo de Operación: | SEF - Facilidad Sectorial | | | Estimado Original: | 6.700.000,00 |
| | | | | Período de Amortización (meses): | 186 |

| Categoría de Impacto Ambiental y Social del Proyecto | Reformulación | Validación |
|---|--|--|
| Categoría de Impacto Ambiental y Social del Proyecto: B | () ¿El objetivo (s) del proyecto fue reformulado? | Validado por el Jefe de División: Mar 29, 2011 Validado por Representante de País: Apr 19, 2011 |



Progreso Acumulado al 2010



Resultados

| | |
|-----------------------|--|
| Resultado: | Mejora de la calidad de la regulación sectorial realizada por las agencias del Gobierno Federal. |
| Observaciones: | Em decorrência do Programa, 4 agências reguladoras federais (entre 10) estão implantando análise de impacto regulatório. |

| Indicador | Unidad de Medida | Línea de base | Año Línea de base | | 2007 | 2008 | 2009 | 2010 | 2011 | 2012 | Fin de Proyecto |
|--|------------------|---------------|-------------------|---|------|------|------|------|------|------|-----------------|
| Índice Global de Competitividade - Pilar Institucional (melhoria de 10%) | Índice | 3,38 | 2006 | P | | | | 3,72 | 3,72 | 3,72 | 3,72 |
| | | | | A | | | 3,50 | 3,58 | | | |
| Índice Geral de Competitividade - Pilar Infra-estrutura (melhoria de 8%) | Índice | 3,20 | 2006 | P | | | | 3,46 | 3,46 | 3,46 | 3,45 |
| | | | | A | | | 3,50 | 4,02 | | | |
| Subíndice de Autonomia e Transparência melhorado | Subíndice | 0,19 | 2006 | P | | | | 0,35 | 0,31 | 0,35 | 0,35 |
| | | | | A | | | 0,26 | 0,25 | | | |

Productos: Progreso Físico y Financiero Anual 2010

| Descripción | Unidad de medida | Físico | | | | Financiero | | | |
|---|------------------|----------|----------|---------------------|--------------|------------|------------|-------------------|--------------|
| | | Planeado | Actual | Unidades Acumuladas | Unidades FDP | Planeado | Actual | Costos Acumulados | Costos FDP |
| Fortalecimiento da Capacidade de Formulação e Análise de Políticas | | | | | | | | | |
| Pessoal capacitado em formulação e análise de políticas | Funcionários | | 1.544,00 | | 550,00 | 80.000,00 | 60.000,00 | | 118.640,00 |
| Diagnóstico dos processos de formulação e análise de políticas públicas em mercados regulados | Diagnóstico | | | | 1,00 | | | | |
| Sistema de monitoria e avaliação de políticas públicas em mercados regulados | Sistema | | | | 1,00 | | | | |
| Melhoria da Coordenação e Alinhamento entre Políticas Setoriais e Processo Regulatório | | | | | | | | | |
| Agências com instrumentos de Coordenação e Alinhamento entre Políticas Setoriais e Processo Regulatório | Agências | | 7,00 | | 6,00 | 808.600,00 | | | 2.304.908,00 |
| Proposta de Unidade de Coordenação de assuntos regulatórios | Proposta | | 1,00 | | 1,00 | | | | |
| Proposta de instância colegiada independente de assessoramento ao Poder Executivo em temas regulatórios | Proposta | | | | 1,00 | | | | |
| Rede governamental de melhoria regulatória | Rede | | | | 1,00 | | | | |
| Proposta de implantação da Análise de Impacto Regulatório (AIR) | Proposta | | 1,00 | | 1,00 | | 41.000,00 | | |
| Treinamento para funcionários que trabalham na área de regulação | programa | | 1,00 | | 1,00 | | 896.000,00 | | 1.000.000,00 |
| Instrumentos de gestão que apóiem acordos sobre objetivos das políticas setoriais, o desempenho das agências e a garantia de recursos | Instrumentos | | 1,00 | | 1,00 | | 86.000,00 | | 200.000,00 |
| Fortalecimento da Autonomia, Transparência e Desempenho das Agências Reguladoras | | | | | | | | | |
| Programa de capacitação em Análise de Impacto Regulatório | Programa | | 1,00 | | 1,00 | | 180.000,00 | | |
| Sistema de seleção da alta gerência das agências reguladoras | Sistema | | | | 1,00 | | | | |
| Mapa de risco para prevenção de irregularidades e tratamento de conflito de interesse | Mapa | | | | 1,00 | | | | |
| Capacitação em processos administrativos e gestão por resultados | programa | | 1,00 | | 1,00 | | 43.000,00 | | 200.000,00 |
| Apoio aos Mecanismos para o exercício do Controle Social | | | | | | | | | |

| Descripción | Unidad de medida | Físico | | | | Financiero | | | |
|--|------------------|----------|----------|---------------------|--------------|---------------------|---------------------|-------------------|---------------------|
| | | Planeado | Actual | Unidades Acumuladas | Unidades FDP | Planeado | Actual | Costos Acumulados | Costos FDP |
| Realização de audiências públicas | Participantes | 5.726,00 | 1.704,00 | | 665,00 | 335.500,00 | | | 824.783,00 |
| Campanha de comunicação institucional de educação em regulação | Campanha | | | | 1,00 | | | | |
| Diagnóstico das capacidades institucionais dos PROCONs estaduais | Diagnóstico | | | | 1,00 | | | | |
| Gestão de informação do Sistema Nacional de Defesa do Consumidor | Sistema | | 1,00 | | 1,00 | | | | |
| Capacitação das Ouvidorias | Programa | | | | 1,00 | | | | |
| Administração e Custos Financeiros | | | | | | | | | |
| Relatório de Monitoria e Avaliação | relatório | | | | 2,00 | | 50.000,00 | | 944.000,00 |
| TOTAL | | | | | | 1.224.100,00 | 1.356.000,00 | | 5.592.331,00 |