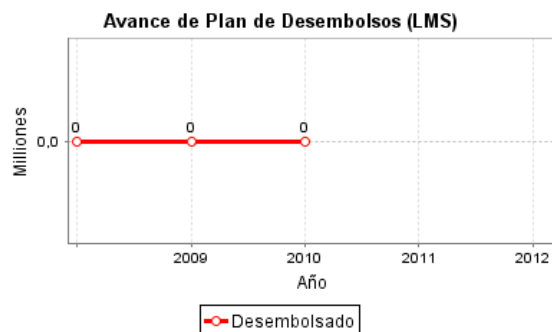
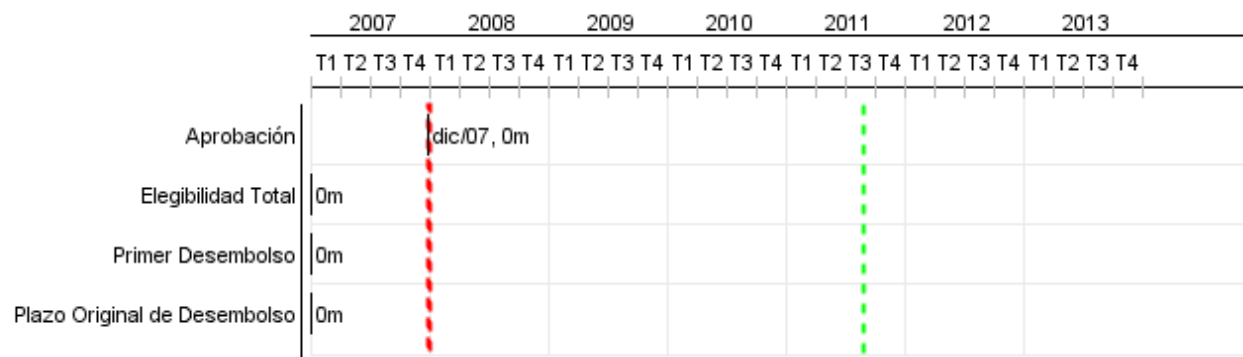


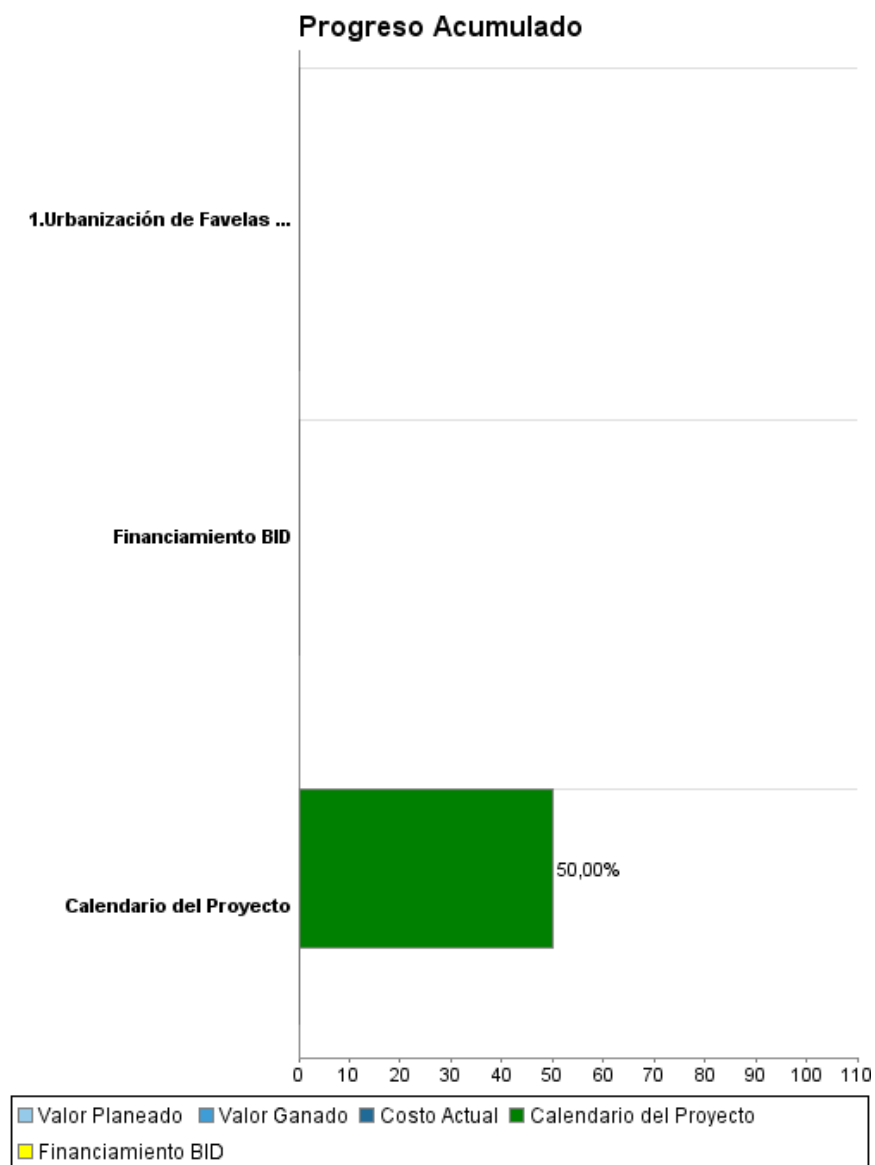
Informe Resumido

Datos Básicos del Proyecto		Fondos Disponibles (US\$)	Costo total y Fuente
Agencia Ejecutora (AE):	Prefeitura Municipal de Niteroi		
Sector:	URBAN DEVELOPMENT AND HOUSING-INTEGRATED URBAN DEVELOPMENT		
Número(s) de Préstamo:	1943/OC-BR	Monto Aprobado Actual: 26.470.000,00	BID Original: 26.470.000,00
Etapas:	Approved	Monto Desembolsado a la fecha:	Actual BID: 26.470.000,00
Tipo de Operación:	INV - Inversión	% Desembolsado:	Pari-passu:
Operación(es) Relacionada(s):	BR-L1043	Saldo: 26.470.000,00	Co-financiamiento/País: 17.660.000,00
Subtipo de Operación:	GOM - Operación Global de Obras Múltiples		Estimado Original: 44.130.000,00
			Período de Amortización (meses):

Categoría de Impacto Ambiental y Social del Proyecto	Reformulación	Validación
Categoría de Impacto Ambiental y Social del Proyecto: B	() ¿El objetivo (s) del proyecto fue reformulado?	Validado por el Jefe de División: Apr 19, 2011 Validado por Representante de País: Apr 19, 2011



Progreso Acumulado al 2010



INFORME DE SEGUIMIENTO DE PROGRESO

BR-L1055 - PROCIDADES - Programa de Desarrollo Urbano e Inclusión Social de Niterói
2010 2º período con cierre al (31-Mar-2011)

Banco Interamericano de Desarrollo - BID

Oficina de Planificación Estratégica y Efectividad en el Desarrollo
Última Actualización del PMR: 24/03/2011

Resultados

Resultado: Condiciones de urbanización y acceso a servicios básicos en favelas mejoradas

Indicador	Unidad de Medida	Línea de base	Año Línea de base		2012	2013	Fin de Proyecto
Valorización inmobiliaria en las favelas atendidas	R\$/ m2	19.800,00	2007	P A			29.700,00
Familias beneficiarias con situación de tenencia regularizada en las favelas atendidas	# familias		2007	P A			3.900,00
Residentes con acceso a al menos 3 servicios básicos en favelas atendidas	% de residentes	20,00	2007	P A			100,00

Resultado: Las condiciones de movilidad de la ciudad mejoradas

Indicador	Unidad de Medida	Línea de base	Año Línea de base		2012	2013	Fin de Proyecto
Tiempo de desplazamiento medio de los autobuses en los corredores exclusivos / preferenciales	velocidad km.h	1,00		P A			0,85

Resultado: Zonas degradadas del Centro con uso recalificado

Indicador	Unidad de Medida	Línea de base	Año Línea de base		2012	2013	Fin de Proyecto
Mínimo 3 zonas públicas degradadas recalificadas	Zonas	1,00		P A			3,00

INFORME DE SEGUIMIENTO DE PROGRESO

BR-L1055 - PROCIDADES - Programa de Desarrollo Urbano e Inclusión Social de Niterói
2010 2º período con cierre al (31-Mar-2011)

Banco Interamericano de Desarrollo - BID

Oficina de Planificación Estratégica y Efectividad en el Desarrollo
Última Actualización del PMR: 24/03/2011

Productos: Progreso Físico y Financiero Anual 2010

Descripción	Unidad de medida	Físico				Financiero			
		Planeado	Actual	Unidades Acumuladas	Unidades FDP	Planeado	Actual	Costos Acumulados	Costos FDP
1.Urbanización de Favelas ¿ Comunidad Ciudadana									
1.Urbanización de Favelas ¿ Comunidad Ciudadana	familias				1.000,00				
2.Transporte y Movilidad Urbana									
2.Transporte y Movilidad Urbana									
Recalificación del Centro									
Recalificación del Centro									
Fortalecimiento Institucional									
Fortalecimiento Institucional									
TOTAL									