

INFORME DE SEGUIMIENTO DE PROGRESO

BR-L1164 - Programa Social y Ambiental para los Igarapés de Manaus-PROSAMIM II
2010 2º período con cierre al (31-Mar-2011)

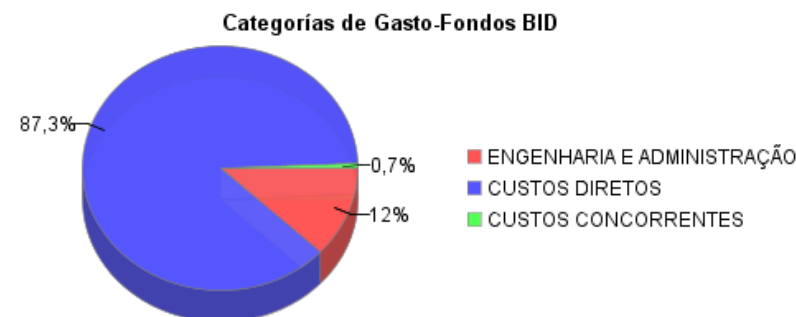
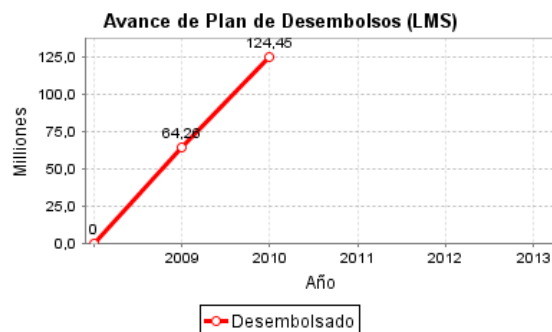
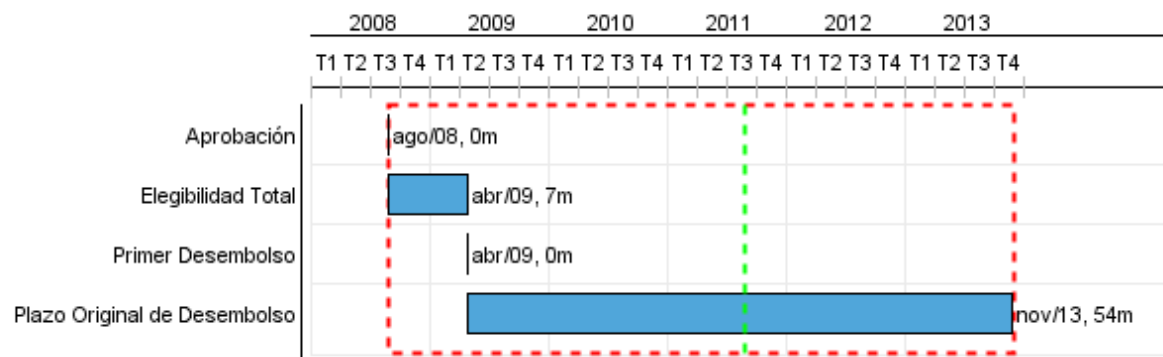
Banco Interamericano de Desarrollo - BID

Oficina de Planificación Estratégica y Efectividad en el Desarrollo
Última Actualización del PMR: 21/03/2011

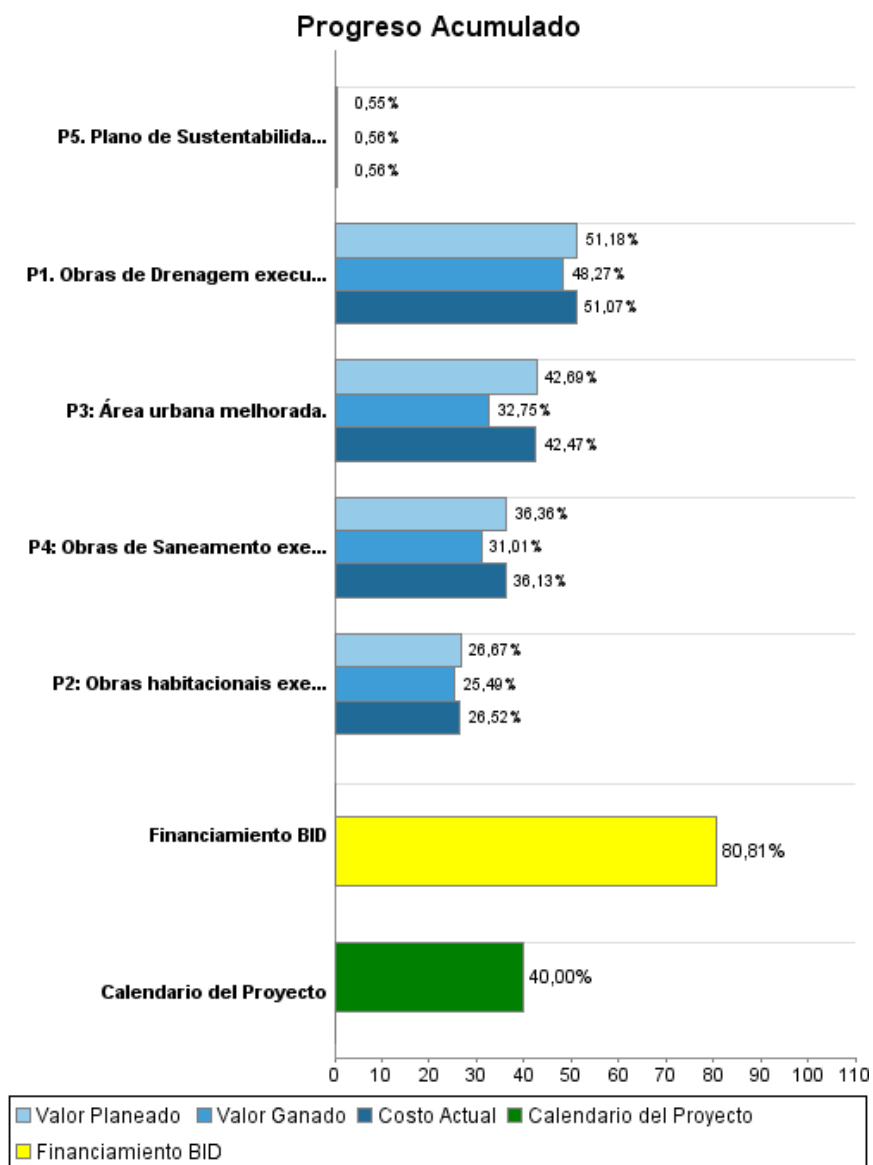
Informe Resumido

Datos Básicos del Proyecto		Fondos Disponibles (US\$)		Costo total y Fuente	
Agencia Ejecutora (AE):	Estado de Amazonas				
Sector:	WATER AND SANITATION-SEWERAGE				
Número(s) de Préstamo:	2006/OC-BR	Monto Aprobado Actual:	154.000.000,00	BID Original:	154.000.000,00
Etapas:	Approved	Monto Desembolsado a la fecha:	124.453.667,53	Actual BID:	154.000.000,00
Tipo de Operación:	INV - Inversión	% Desembolsado:	80,81	Pari-passu:	6,86
Operación(es) Relacionada(s):	BR-L1005	Saldo:	29.546.332,47	Co-financiamiento/País:	66.000.000,00
Subtipo de Operación:	PFM - Proyecto de Fases Múltiples			Estimado Original:	220.000.000,00
				Período de Amortización (meses):	234

Categoría de Impacto Ambiental y Social del Proyecto	Reformulación	Validación
Categoría de Impacto Ambiental y Social del Proyecto: B	() ¿El objetivo (s) del proyecto fue reformulado?	Validado por el Jefe de División: Mar 24, 2011 Validado por Representante de País: Apr 20, 2011



Progreso Acumulado al 2010



Resultados

Resultado: Ocorrências de contaminação das águas nos igarapés da cidade de Manaus-AM.

Indicador	Unidad de Medida	Línea de base	Año Línea de base		Fin de Proyecto
Quantidade de coliformes fecais reduzidos, parte por milhão.	NMP/100ml	2.400,00	2009	P A	1.000,00
Oxigênio dissolvido nas águas aumentado, parte por 100 milhões.	mgO2/l	3,10	2009	P A	4,20
Demanda Bioquímica de Oxígeno (DBO).	mgO2/l	240,00	2009	P A	20,00
Quantidade de nitrogênio amoniacal.	mgN/l	20,00	2009	P A	10,00
Demanda Química de Oxigênio (DQO).	mgO2/l	152,30	2009	P A	75,00

Resultado: Ocorrências de inundações dos igarapes na cidade de Manaus-AM.

Indicador	Unidad de Medida	Línea de base	Año Línea de base		Fin de Proyecto
Pessoas afetadas por inundações dos igarapés.	Pessoas	21.760,00	2009	P A	0,00
Casas construídas nas margens dos igarapes.	Casas	4.352,00	2009	P A	0,00

INFORME DE SEGUIMIENTO DE PROGRESO

BR-L1164 - Programa Social y Ambiental para los Igarapés de Manaus-PROSAMIM II
2010 2º período con cierre al (31-Mar-2011)

Banco Interamericano de Desarrollo - BID

Oficina de Planificación Estratégica y Efectividad en el Desarrollo
Última Actualización del PMR: 21/03/2011

Productos: Progreso Físico y Financiero Anual 2010

Descripción	Unidad de medida	Físico				Financiero			
		Planeado	Actual	Unidades Acumuladas	Unidades FDP	Planeado	Actual	Costos Acumulados	Costos FDP
COMPONENTE1: Melhoria Ambiental, Urbanística e Habitacional									
P1. Obras de Drenagem executadas.	Metros	2.575,00	2.096,00		9.488,00	4.722.560,11	4.687.895,56		30.148.264,48
P2: Obras habitacionais executadas.	Un	168,00	158,00		1.038,00	8.248.232,48	8.185.943,98		41.405.212,28
P3: Área urbana melhorada.	Ha	3,00	2,00		40,00	20.973.961,17	20.819.771,44		70.299.996,77
P4: Obras de Saneamento executadas.	Metros	42.900,00	35.907,00		142.734,00	17.499.118,51	17.372.789,41		53.287.526,47
COMPONENTE 2: Sustentabilidade Social e Institucional									
P5. Plano de Sustentabilidade Comunitário Social , implementado.	Plano		0,01		1,00	23.474,54	24.201,78		4.284.000,00
COMPONENTE 3: OUTROS									
TOTAL						51.467.346,81	51.090.602,17		199.425.000,00