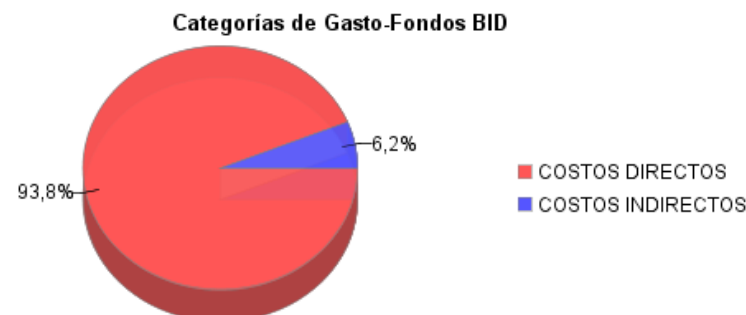
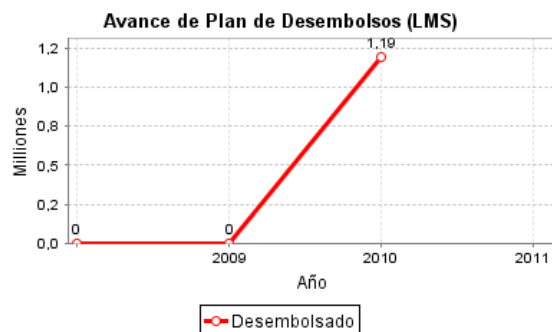
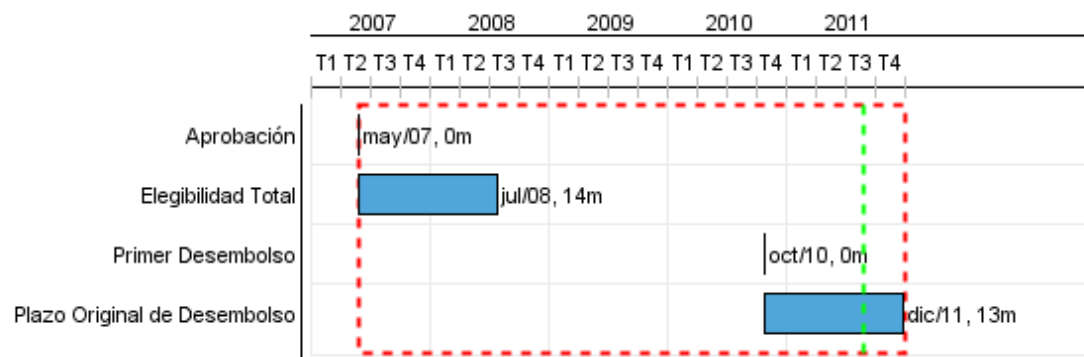


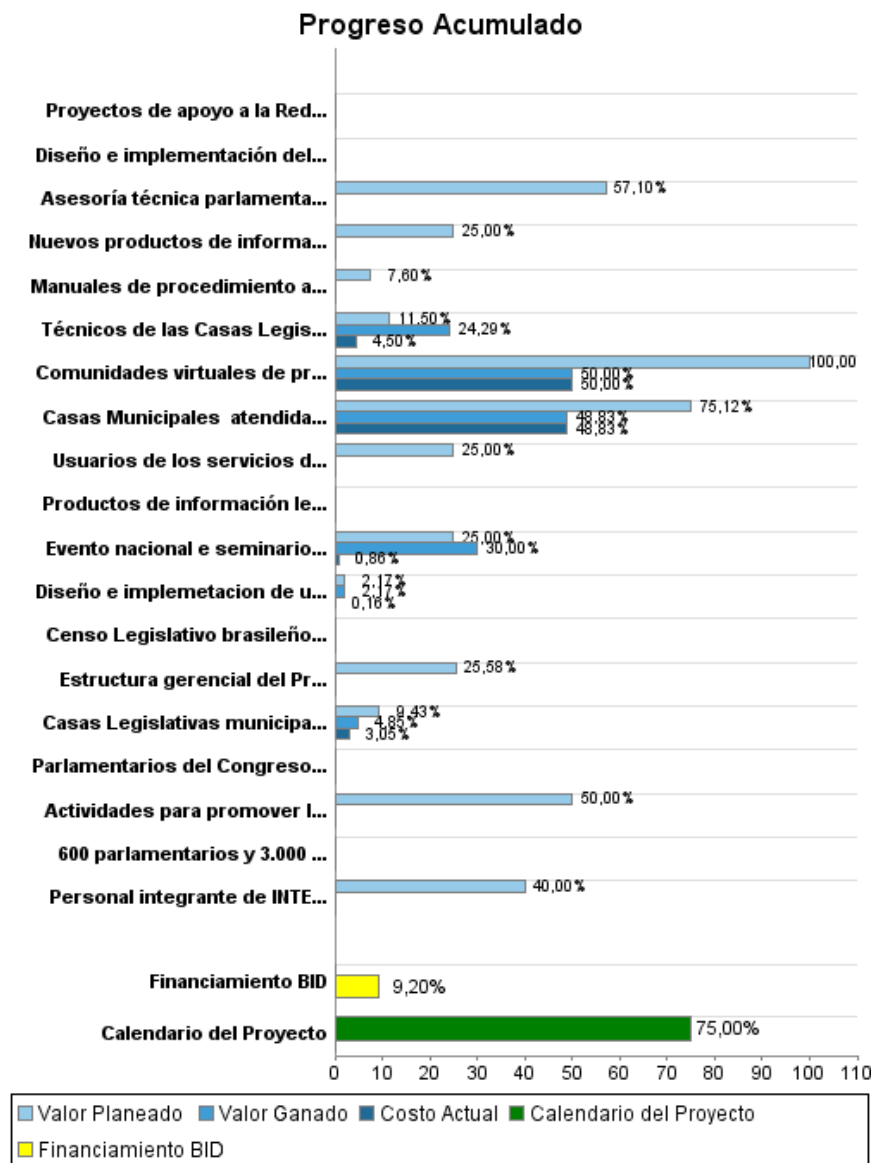
Informe Resumido

Datos Básicos del Proyecto		Fondos Disponibles (US\$)		Costo total y Fuente	
Agencia Ejecutora (AE):	SECRETARIA ESPECIAL DO INTERLEGIS SENADOFEDERAL				
Sector:	REFORM / MODERNIZATION OF THE STATE-PARLIAMETARY MODERNIZATION				
Número(s) de Préstamo:	1864/OC-BR	Monto Aprobado Actual:	16.100.000,00	BID Original:	16.100.000,00
Etapas:	Approved	Monto Desembolsado a la fecha:	1.481.890,99	Actual BID:	16.100.000,00
Tipo de Operación:	INV - Inversión	% Desembolsado:	9,20	Pari-passu:	32,25
Operación(es) Relacionada(s):		Saldo:	14.618.109,01	Co-financiamiento/País:	16.100.000,00
Subtipo de Operación:	PFM - Proyecto de Fases Múltiples			Estimado Original:	32.200.000,00
				Período de Amortización (meses):	246

Categoría de Impacto Ambiental y Social del Proyecto	Reformulación	Validación
Categoría de Impacto Ambiental y Social del Proyecto: B	() ¿El objetivo (s) del proyecto fue reformulado?	Validado por el Jefe de División: Apr 15, 2011 Validado por Representante de País: Apr 19, 2011



Progreso Acumulado al 2010



Resultados

Resultado:	Función Legislativa del Estado Brasileño (en sus instancias Federal, Estatal y Municipal), mejorada.
Supuestos:	Se mantiene el interés del Senado por contar con el apoyo institucional de INTERLEGIS.

Indicador	Unidad de Medida	Línea de base	Año Línea de base		2011	2012	2013	Fin de Proyecto
Casas legislativas municipales cuentan con su propio presupuesto y operan de manera independiente del órgano ejecutivo municipal al final del Programa.	Porcentaje	25,00	2006	P	20,00	70,00	100,00	100,00
Capacidad Institucional de 250 Casas Legislativas incrementada	Nivel de Modernización del 1 al 4	365,00	2006	A				
INTERLEGIS presta servicios de calidad y oportunamente a la comunidad virtual (Senado Federal, Cámara de Diputados, Asambleas Legislativas Estatales, Cámara Legislativa del Distrito Federal, Cámaras Municipales y el Tribunal de Cuentas de la Unión).	Percepción favorable de los servicios prestados	40,00	2007	P	60,00	70,00	80,00	80,00
Red y cooperación entre parlamentarios fortalecidas	Numero de acuerdos de cooperación		2006	A	2,00	4,00	4,00	10,00

Productos: Progreso Físico y Financiero Anual 2010

Descripción	Unidad de medida	Físico				Financiero			
		Planeado	Actual	Unidades Acumuladas	Unidades FDP	Planeado	Actual	Costos Acumulados	Costos FDP
1. Consolidación de la Red Nacional INTERLEGIS									
Casas Municipales atendidas, pudiendo hospedar su base de datos en la estructura de TI de INTERLEGIS.	Casas Municipales	200,00	130,00		1.000,00	2.693.324,70	1.750.661,00		3.585.320,00
Diseño e implementación del Sistema de apoyo a la función fiscalizadora, administrativa y legislativa implantado e integrado.	Sistemas				2,00				3.288.000,00
Comunidades virtuales de práctica legislativa implantadas.	Comunidades Virtuales	4,00	2,00		4,00	720.000,00	360.000,00		720.000,00
Técnicos de las Casas Legislativas que integran la actual Red INTERLEGIS se capacitan.	Técnicos	6.000,00	12.676,00		20.000,00	300.000,00	117.422,00		2.609.690,00
Productos de información legislativa asociado a seis Marcos Jurídicos (2 por año) e investigación (4 investigaciones, 2 por año) desarrollados.	Productos	2,00	1,00		20,00	2,83			166.670,00
Censo Legislativo brasileño actualizado.	Censo				1,00				1.405.180,00
Manuales de procedimiento a partir de buenas prácticas en materia legislativa y bases de datos desarrollados.	Manuales	1,00			5,00	70.309,88			925.130,05
2. Modernización de las Casas Legislativas									
Casas Legislativas municipales adoptan el nuevo modelo y la metodología de trabajo de INTERLEGIS.	Casas Legislativas	70,00	36,00		350,00	800.000,00	258.281,77		8.479.200,00
600 parlamentarios y 3.000 funcionarios del Congreso hacen uso de las soluciones desarrolladas en Gestión del Conocimiento, participan de la Red de Práctica e Inteligencia, participan de las soluciones desarrolladas en materia de transparencia y part	Parlamentarios y funcionarios				3.600,00				3.900.000,00
Asesoría técnica parlamentaria y de las secretarías técnicas de las comisiones legislativas apoyadas/fortalecidas y Altos Estudios Legislativos desarrollados.	Estudios	8,00			8,00	639.976,80			1.120.800,00
3. Fortalecimiento Institucional de INTERLEGIS									
Estructura gerencial del Programa, con una alta especialización técnica, independencia, capacidad de seguimiento y evaluación, modernizada/estructurada - Escritorio de Proyectos implantado.	Escritorio	1,00			1,00	59.817,88			233.817,88

INFORME DE SEGUIMIENTO DE PROGRESO

BR-L1068 - Programa Multifase de Apoyo Desarrollo Legislativo en Brasil
2010 2º período con cierre al (31-Mar-2011)

Banco Interamericano de Desarrollo - BID

Oficina de Planificación Estratégica y Efectividad en el Desarrollo
Última Actualización del PMR: 12/04/2011

Descripción	Unidad de medida	Físico				Financiero			
		Planeado	Actual	Unidades Acumuladas	Unidades FDP	Planeado	Actual	Costos Acumulados	Costos FDP
Diseño e implemetacion de un sistema de monitoreo y seguimiento de los proyectos desaerrollado e implantado.	Sistema	1,00	1,00		2,00	25.000,00	1.817,88		1.152.000,00
Personal integrante de INTERLEGIS capacitados.	Personas	40,00			100,00	229.672,85			574.185,70
Nuevos productos de información legislativa implementados: i) áreas de noticias - 6 áreas, 2 por año; ii) prácticas de comunicación - 4 áreas, 2 por año; iii) eventos, seminarios, workshops - 4 total, 2 por año.	Productos	6,00			24,00	400.000,00			1.600.000,00
Usuarios de los servicios de información del Portal INTERLEGIS acrecido en 10%.	Usuários	3.000,00			3.300,00	60.000,00			240.000,00
4. Fortalecimiento de la Red de Parlamentarios y Cooperación									
Proyectos de apoyo a la Red de Parlamentarios diseñados e implantados.	Proyectos	5,00			10,00				
Parlamentarios del Congreso Nacional y entidades parlamentarias participan del networking.	Parlamentarios	10,00			167,00				294.688,00
Evento nacional e seminarios locales y regionales para la integración de las Casas Legislativas realizados.	Eventos	5,00	6,00		20,00	63.380,00	2.173,64		253.520,00
Actividades para promover la cooperación técnica internacional entre Parlamentos realizadas.	Reuniones	1,00			2,00	125.895,00			251.790,00
5. Otros									
TOTAL						6.187.379,94	2.490.356,29		30.799.991,63