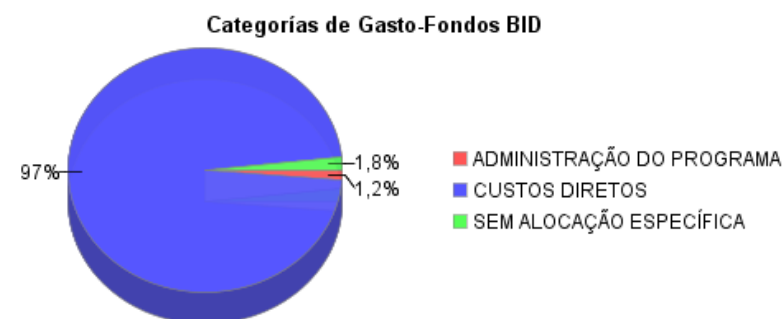
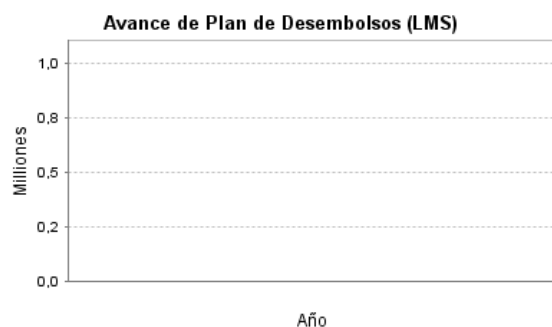
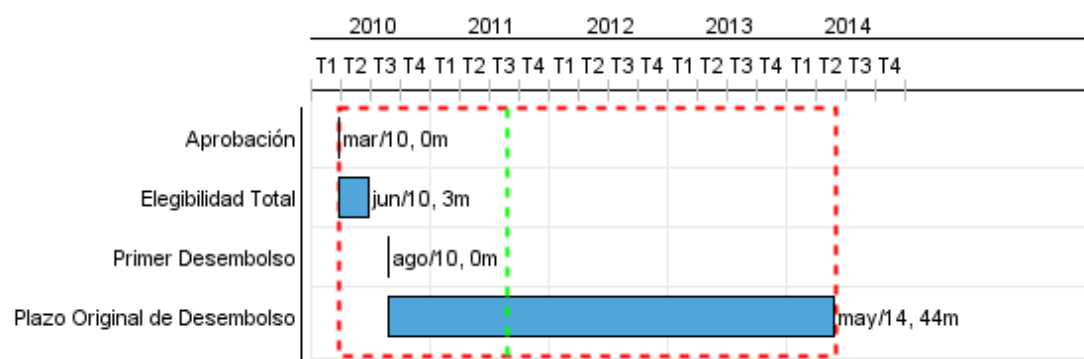


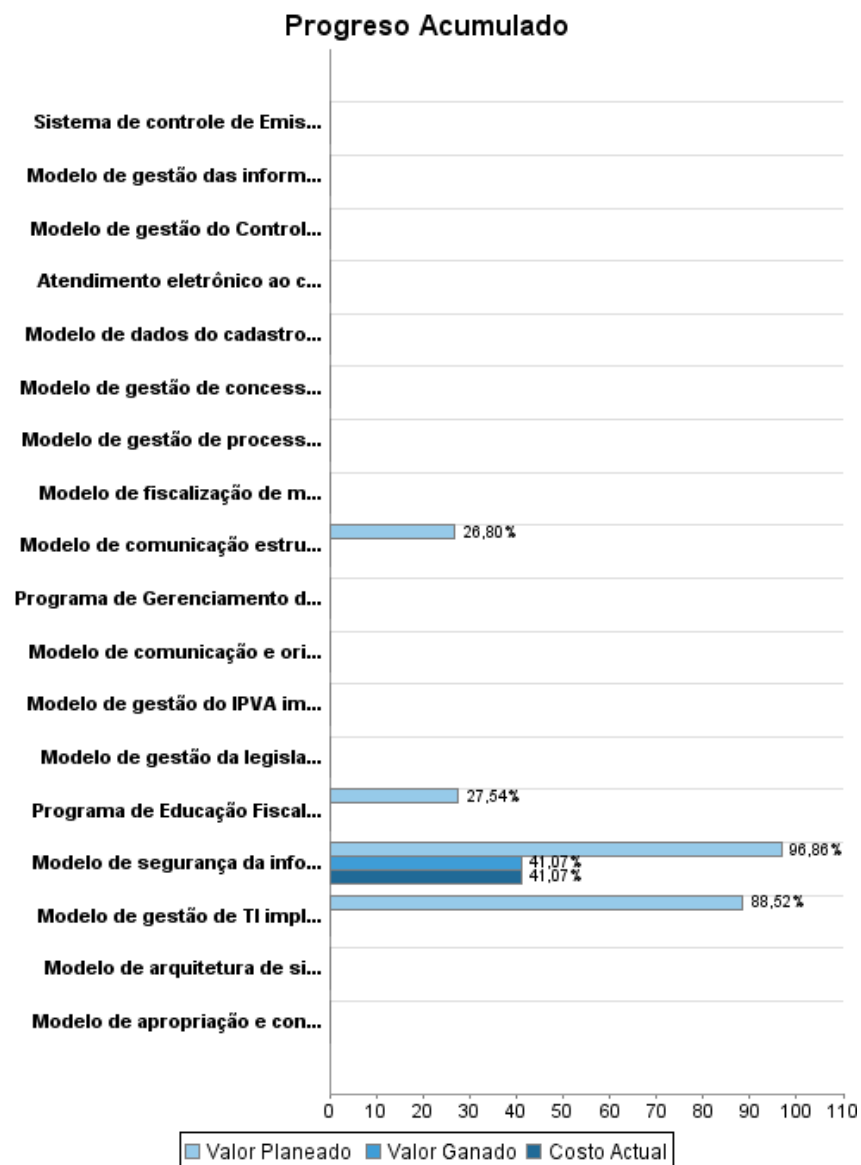
Informe Resumido

Datos Básicos del Proyecto		Fondos Disponibles (US\$)		Costo total y Fuente	
Agencia Ejecutora (AE):	SECRETARIA DE HACIENDA DEL ESTADO DE RIO DE JANEIRO				
Sector:	REFORM / MODERNIZATION OF THE STATE-FISCAL REFORM				
Número(s) de Préstamo:	2307/OC-BR	Monto Aprobado Actual:	19.759.050,00	BID Original:	19.759.050,00
Etapas:	Approved	Monto Desembolsado a la fecha:	2.404.491,26	Actual BID:	19.759.050,00
Tipo de Operación:	INV - Inversión	% Desembolsado:	12,17	Pari-passu:	67,33
Operación(es) Relacionada(s):	BR-X1005, BR-L1174	Saldo:	17.354.558,74	Co-financiamiento/País:	2.540.950,00
Subtipo de Operación:	ESP - Inversión Específica			Estimado Original:	22.300.000,00
				Período de Amortización (meses):	174

Categoría de Impacto Ambiental y Social del Proyecto	Reformulación	Validación
Categoría de Impacto Ambiental y Social del Proyecto: B	() ¿El objetivo (s) del proyecto fue reformulado?	Validado por el Jefe de División: Apr 18, 2011 Validado por Representante de País: Apr 20, 2011



Progreso Acumulado al 2010



INFORME DE SEGUIMIENTO DE PROGRESO

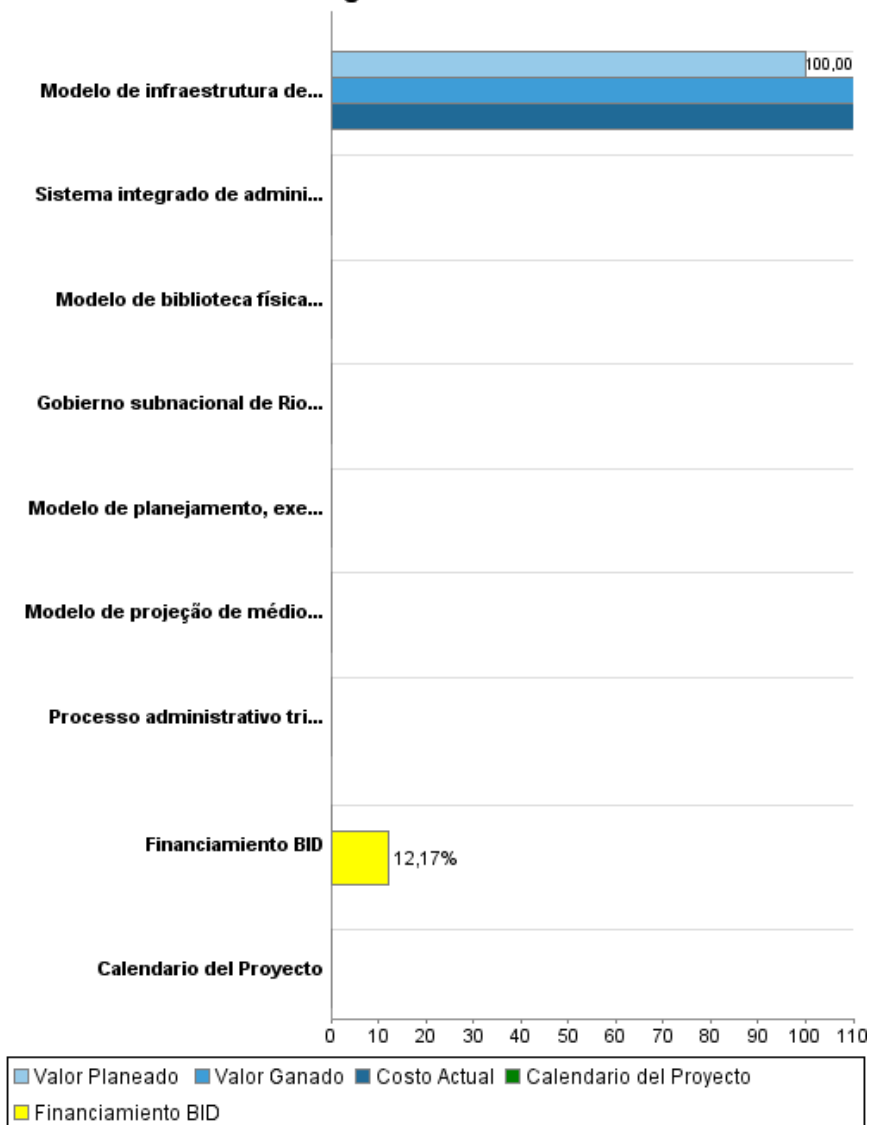
BR-L1239 - PROFISCO-Programa de Modernización de Gestión Fiscal del Estado Río de Janeiro
2010 2º periodo con cierre al (31-Mar-2011)

Banco Interamericano de Desarrollo - BID

Oficina de Planificación Estratégica y Efectividad en el Desarrollo

Última Actualización del PMR: 12/04/2011

Progreso Acumulado



Resultados

Resultado: 1-Alcance das metas estabelecidas no plano estratégico organizacional

Indicador	Unidad de Medida	Línea de base	Año Línea de base		2010	2011	2012	2013	Fin de Proyecto
Número de metas do plano estratégico cumpridas / Total de metas estabelecidas no plano estratégico	%		2008	P A				70,00	70,00

Resultado: 2-Redução do tempo médio para abertura de inscrição no cadastro do ICMS no comércio varejista

Indicador	Unidad de Medida	Línea de base	Año Línea de base		2010	2011	2012	2013	Fin de Proyecto
Tempo médio para abertura de inscrição no cadastro do ICMS no comércio varejista	dias	30,00	2008	P A				2,00	2,00

Resultado: 3-Aumento da arrecadação do ICMS

Indicador	Unidad de Medida	Línea de base	Año Línea de base		2010	2011	2012	2013	Fin de Proyecto
(Valor da arrecadação de ICMS / R\$ 17.692 milhões) x variação monetária	R\$ milhões	17.692,00	2008	P A				18.577,00	18.577,00

Resultado: 4- Aumento da arrecadação do IPVA

Indicador	Unidad de Medida	Línea de base	Año Línea de base		2010	2011	2012	2013	Fin de Proyecto
(Valor da arrecadação de IPVA / R\$ 1.237 milhões) x variação monetária	R\$ milhões	1.237,00	2008	P A				1.361,00	1.361,00

Resultado: 5- Tempo de julgamento dos créditos tributários

Indicador	Unidad de Medida	Línea de base	Año Línea de base		2010	2011	2012	2013	Fin de Proyecto
Tempo médio entre a recepção da impugnação/recurso e da decisão	dias	500,00	2008	P A			360,00	180,00	180,00

Resultado: 6- Redução do tempo médio de acesso às informações das Notas Fiscais

Indicador	Unidad de Medida	Línea de base	Año Línea de base		2010	2011	2012	2013	Fin de Proyecto
Tempo médio de acesso às informações das Notas Fiscais	dias	30,00	2008	P A					0,00

Resultado: 7- Redução do tempo para fechamento mensal dos registros contábeis

INFORME DE SEGUIMIENTO DE PROGRESO

BR-L1239 - PROFISCO-Programa de Modernización de Gestión Fiscal del Estado Río de Janeiro
2010 2º período con cierre al (31-Mar-2011)

Banco Interamericano de Desarrollo - BID

Oficina de Planificación Estratégica y Efectividad en el Desarrollo

Última Actualización del PMR: 12/04/2011

Indicador	Unidad de Medida	Línea de base	Año Línea de base		2010	2011	2012	2013	Fin de Proyecto
Número de dias para a emissão do balancete	dias	20,00	2008	P A				5,00	5,00

Resultado: 8- Redução do prazo médio de permanência na AGE de processos de prestação de contas de ordenadores de despesa

Indicador	Unidad de Medida	Línea de base	Año Línea de base		2010	2011	2012	2013	Fin de Proyecto
Prazo médio de permanência na AGE dos processos de prestação de contas	dias	80,00	2008	P A				50,00	50,00

Resultado: 9- Programa de Educação Fiscal disseminado

Indicador	Unidad de Medida	Línea de base	Año Línea de base		2010	2011	2012	2013	Fin de Proyecto
Municípios atendidos por ações de educação fiscal	Municípios	5,00	2008	P A	10,00 7,00	15,00	20,00	25,00	70,00

Resultado: 10- Aumento da disponibilidade do ambiente computacional

Indicador	Unidad de Medida	Línea de base	Año Línea de base		2010	2011	2012	2013	Fin de Proyecto
Disponibilidade (tempo) do ambiente computacional	%	90,00	2008	P A		92,00	94,00	99,00	99,00

Productos: Progreso Físico y Financiero Anual 2010

Descripción	Unidad de medida	Físico				Financiero			
		Planeado	Actual	Unidades Acumuladas	Unidades FDP	Planeado	Actual	Costos Acumulados	Costos FDP
COMPONENTE I - Gestão estratégica / Integração da gestão fazendária									
Modelo de Planejamento Organizacional implementado	Modelo				1,00				255.000,00
Modelo de gestão de processos implantado	Modelo				1,00				755.000,00
Modelo de projeção de médio prazo de variáveis econômico-fiscais implantado	Modelo				1,00				290.000,00
Programa de cooperação interinstitucional nacional e internacional implantado	Programa				1,00	17.000,00			148.000,00
COMPONENTE II - Administração Tributária e Contencioso Fiscal									
Modelo de dados do cadastro de contribuintes do ICMS reestruturado e implantado	Modelo				1,00				475.000,00
Modelo de gestão das informações econômico-fiscais implantado	Modelo				1,00				375.000,00
Modelo de planejamento, execução e controle de fiscalização de empresas definido e implantado	Modelo				1,00				525.000,00
Sistema de controle de Emissão de Cupom Fiscal (ECF) implantado	Sistema				1,00				90.000,00
Modelo de gestão do IPVA implantado	Modelo				1,00				135.000,00
Modelo de fiscalização de mercadorias em trânsito implantado	Modelo				1,00				625.000,00
Atendimento eletrônico ao contribuinte via WEB ampliado	Número novos serviços	15,00	21,00		25,00				500.000,00
Modelo de gestão de concessão/renovação de benefícios fiscais implantado	Modelo				1,00				205.000,00
Modelo de gestão da legislação tributária estadual implantado	Modelo				1,00				100.000,00
Processo administrativo tributário eletrônico implantado	Processo				1,00				650.000,00
Modelo de infraestrutura de TI para viabilizar a implantação da NF-e, SPED (Contábil e Fiscal) e CSN, com maior capacidade de armazenagem(Contrapartida PMAE)	Modelo		15,00		1,00	956.000,00	1.166.604,00		956.000,00
Gobierno subnacional de Río de Janeiro apoyado	Gobiernos				1,00				
COMPONENTE III - Administração financeira, patrimonial e controle interno (Gestão Fiscal)									

INFORME DE SEGUIMIENTO DE PROGRESO

BR-L1239 - PROFISCO-Programa de Modernización de Gestión Fiscal del Estado Río de Janeiro
2010 2º período con cierre al (31-Mar-2011)

Banco Interamericano de Desarrollo - BID

Oficina de Planificación Estratégica y Efectividad en el Desarrollo

Última Actualización del PMR: 12/04/2011

Descripción	Unidad de medida	Físico				Financiero			
		Planeado	Actual	Unidades Acumuladas	Unidades FDP	Planeado	Actual	Costos Acumulados	Costos FDP
Sistema integrado de administração financeira implantado	Sistemas				1,00				5.614.000,00
Modelo de apropriação e contabilização de custos definido e implantado	Modelo				1,00				245.000,00
Modelo de gestão do Controle Interno do Estado atualizado	Modelo				1,00				685.000,00
COMPONENTE IV - Gestão de recursos estratégicos / corporativos									
Programa de Educação Fiscal disseminado	Programa				1,00	37.625,00			136.625,00
Modelo de comunicação e orientação ao contribuinte/cidadão implantado	Modelo				1,00				250.000,00
Modelo de gestão de TI implantado	Modelo				1,00	3.879.750,00			4.382.800,00
Modelo de segurança da informação implantado	Modelo		1,00		1,00	3.359.900,00	1.424.491,00		3.468.800,00
Modelo de arquitetura de sistemas orientada para serviços (SOA) implantado	Modelo				1,00				142.850,00
Programa de Gerenciamento de Talentos e de Educação e Formação Continuada implantado	Programa				1,00				399.500,00
Modelo de biblioteca física e virtual implantado	Modelo				1,00				150.000,00
Modelo de comunicação estruturado implantado	Modelo				1,00	37.625,00			140.385,00
Outros									
TOTAL						8.287.900,00	2.591.095,00		21.698.960,00