

Informe Resumido

Datos Básicos del Proyecto

Agencia Ejecutora (AE):	EMPRESA DE SANEAMIENTO DE GOIAS S.A.
Sector:	WATER AND SANITATION
Número(s) de Préstamo:	1414/OC-BR
Etapas:	Approved
Tipo de Operación:	INV - Inversión
Operación(es) Relacionada(s):	
Subtipo de Operación:	ESP - Inversión Específica

Fondos Disponibles (US\$)

Monto Aprobado Actual:	47.600.000,00
Monto Desembolsado a la fecha:	41.858.709,30
% Desembolsado:	87,94
Saldo:	5.741.290,70

Costo total y Fuente

BID Original:	47.600.000,00
Actual BID:	47.600.000,00
Pari-passu:	31,45
Co-financiamiento/País:	47.600.000,00
Estimado Original:	95.200.000,00
Período de Amortización (meses):	230

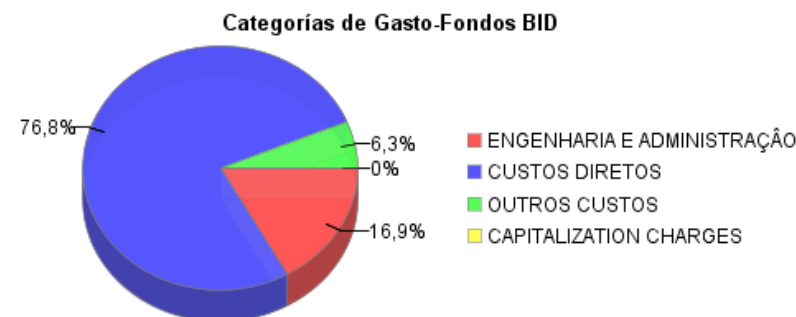
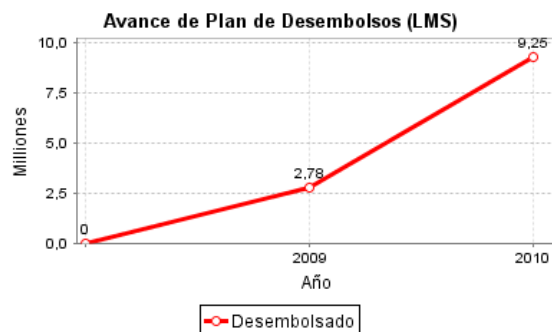
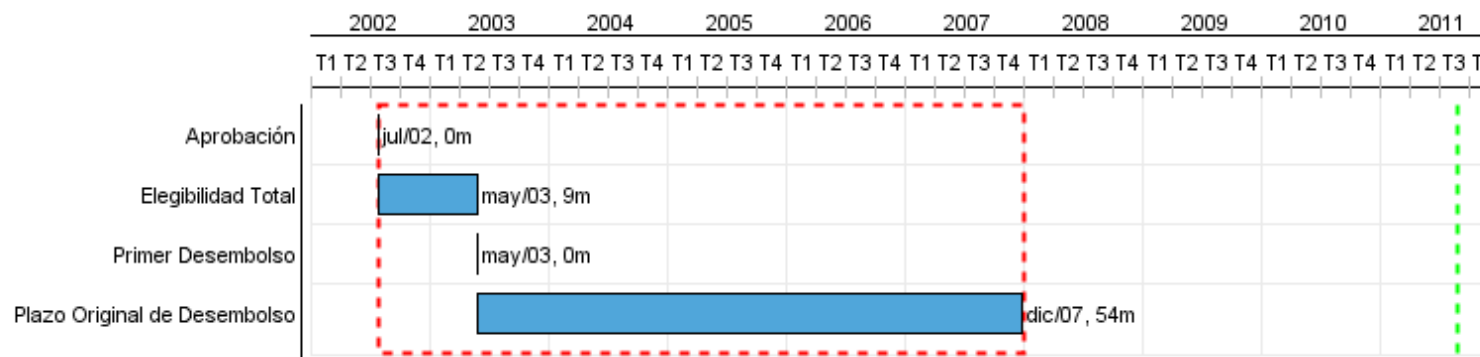
Categoría de Impacto Ambiental y Social del Proyecto

Reformulación

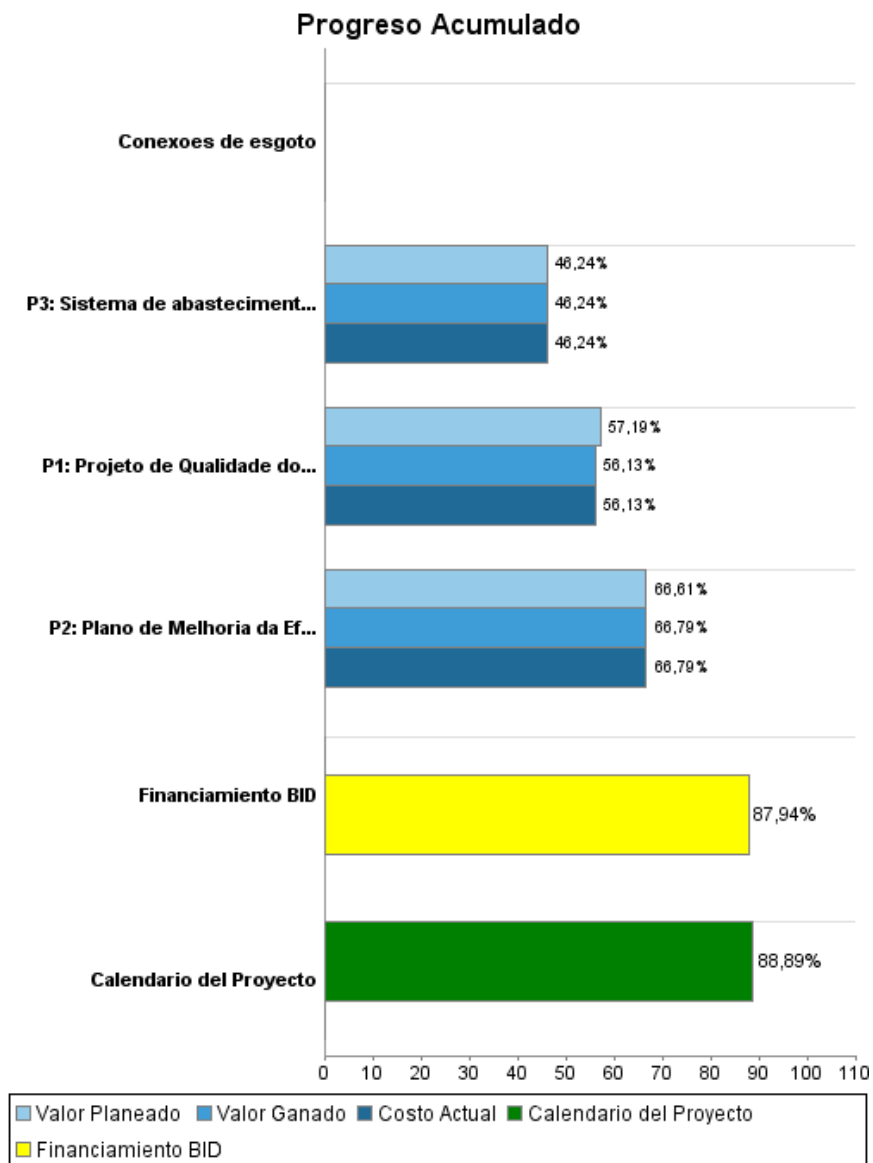
Validación

Categoría de Impacto Ambiental y Social del Proyecto: B () ¿El objetivo (s) del proyecto fue reformulado?

Validado por el Jefe de División: Mar 30, 2011
Validado por Representante de País: Apr 24, 2011



Progreso Acumulado al 2010



Resultados

Resultado: Qualidade dos cursos de agua que atravessam a cidade de Goiânia melhorada.

Indicador	Unidad de Medida	Línea de base	Año Línea de base		Fin de Proyecto
Nível de DBO nos rios que atravessam a cidade de Goiânia.	Mg/L	60,00	2002	P A	20,00
Nível de oxigênio dissolvido OD, nos rios qua atravessam a cidade de Goiânia.	Mg/L	2,00	2002	P A	6,00

Resultado: Prestação de serviços de água potável oferecida pela SANEAGO, na Cidade de Goiânia, melhorada.

Indicador	Unidad de Medida	Línea de base	Año Línea de base		Fin de Proyecto
Continuidade do serviço de água potável na cidade de Goiânia.	%		2002	P A	90,00
Volume de água potável por habitante/dia.	Litros	125,00	2002	P A	150,00
Nível de Água não contabilizada.	%	37,00	2002	P A	35,90

Productos: Progreso Físico y Financiero Anual 2010

Descripción	Unidad de medida	Físico				Financiero			
		Planeado	Actual	Unidades Acumuladas	Unidades FDP	Planeado	Actual	Costos Acumulados	Costos FDP
Componente 01: Melhorias na qualidade dos cursos de água.									
P1: Projeto de Qualidade dos cursos e água em Goiânia, implantado.	Projeto				1,00	6.422.240,00	6.422.190,00		19.011.590,00
Conexões de esgoto	Hogares	7.202,00	7.202,00		9.000,00				
Componente 02: Melhorias na eficiência dos Serviços.									
P2: Plano de Melhoria da Eficiência Comercial da SANEAGO.	Plano	1,00	1,00		1,00	2.423.760,00	2.423.760,00		15.129.450,00
Componente 03: Melhorias no sistema de água potável.									
P3: Sistema de abastecimento de água potável em goiânia, melhorado.	Sistema				1,00	6.115.600,00	6.115.660,00		154.485.280,00
Componente 04: Outros									
TOTAL						14.961.600,00	14.961.610,00		188.626.320,00