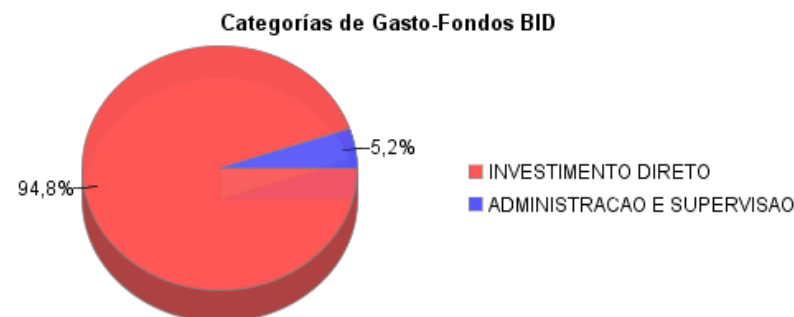
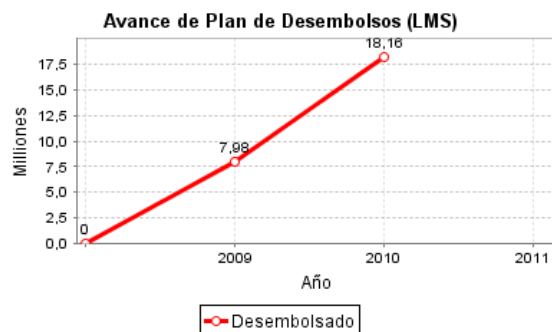
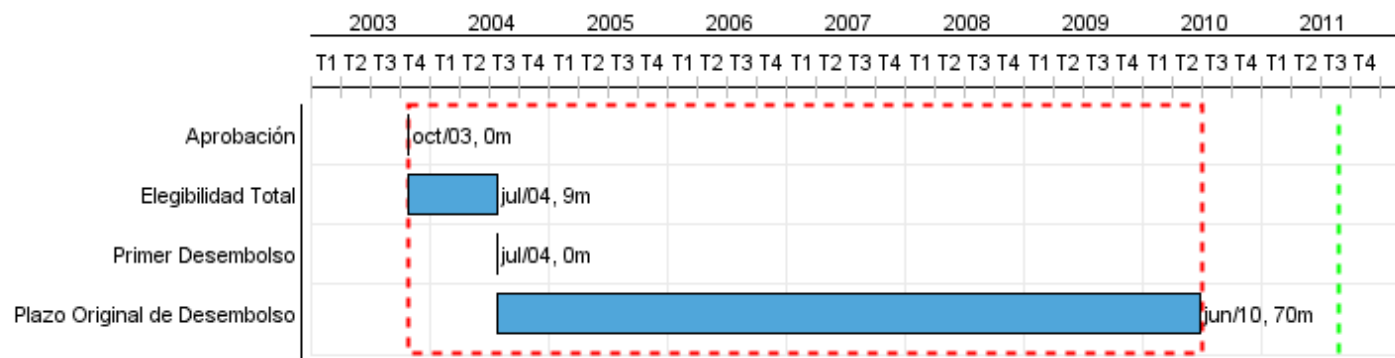


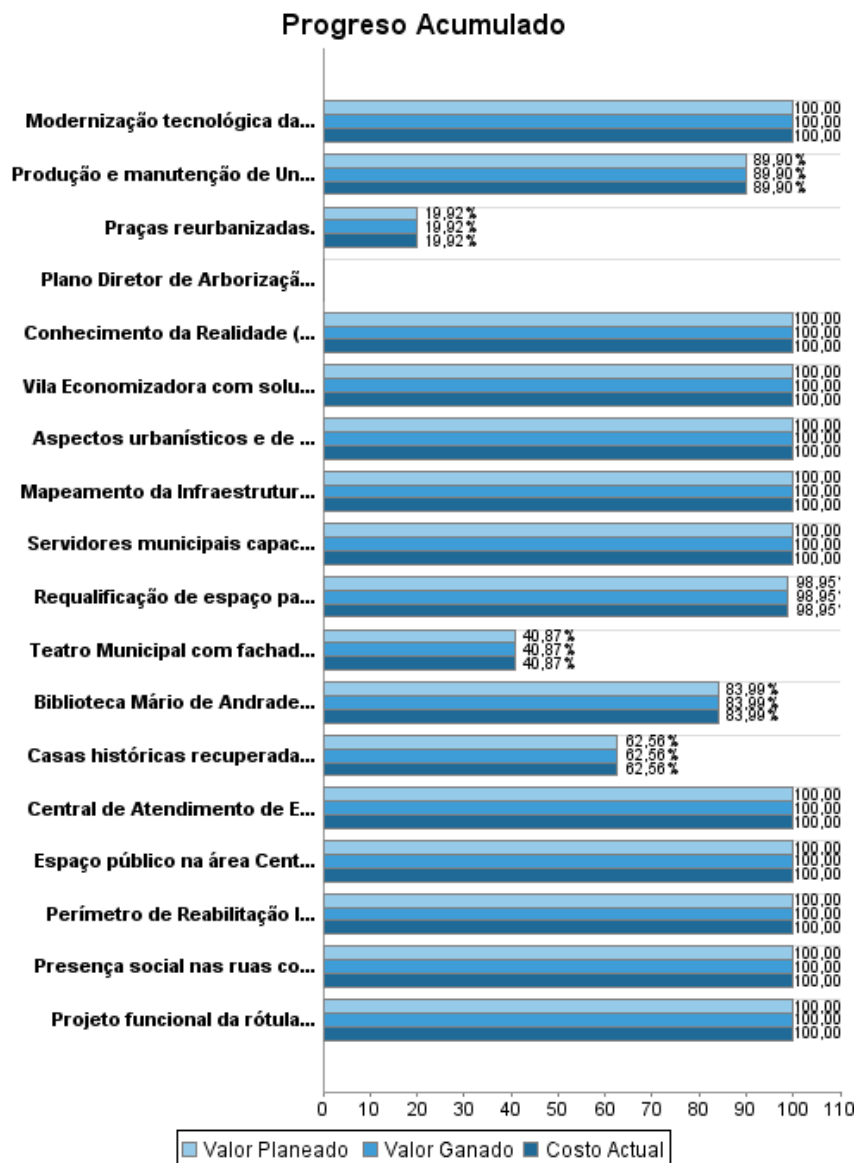
Informe Resumido

Datos Básicos del Proyecto		Fondos Disponibles (US\$)	Costo total y Fuente
Agencia Ejecutora (AE):	Empresa Municipal de Urbanizacion		
Sector:	URBAN DEVELOPMENT AND HOUSING-INTEGRATED URBAN DEVELOPMENT		
Número(s) de Préstamo:	1479/OC-BR	Monto Aprobado Actual:	100.400.000,00
Etapas:	Approved	Monto Desembolsado a la fecha:	47.692.914,04
Tipo de Operación:	INV - Inversión	% Desembolsado:	47,50
Operación(es) Relacionada(s):	BR-T1004	Saldo:	52.707.085,96
Subtipo de Operación:	ESP - Inversión Específica		
		BID Original:	100.400.000,00
		Actual BID:	100.400.000,00
		Pari-passu:	61,68
		Co-financiamiento/País:	100.800.000,00
		Estimado Original:	201.200.000,00
		Período de Amortización (meses):	222

Categoría de Impacto Ambiental y Social del Proyecto	Reformulación	Validación
Categoría de Impacto Ambiental y Social del Proyecto: B	() ¿El objetivo (s) del proyecto fue reformulado?	Validado por el Jefe de División: Mar 30, 2011 Validado por Representante de País: Apr 24, 2011



Progreso Acumulado al 2010



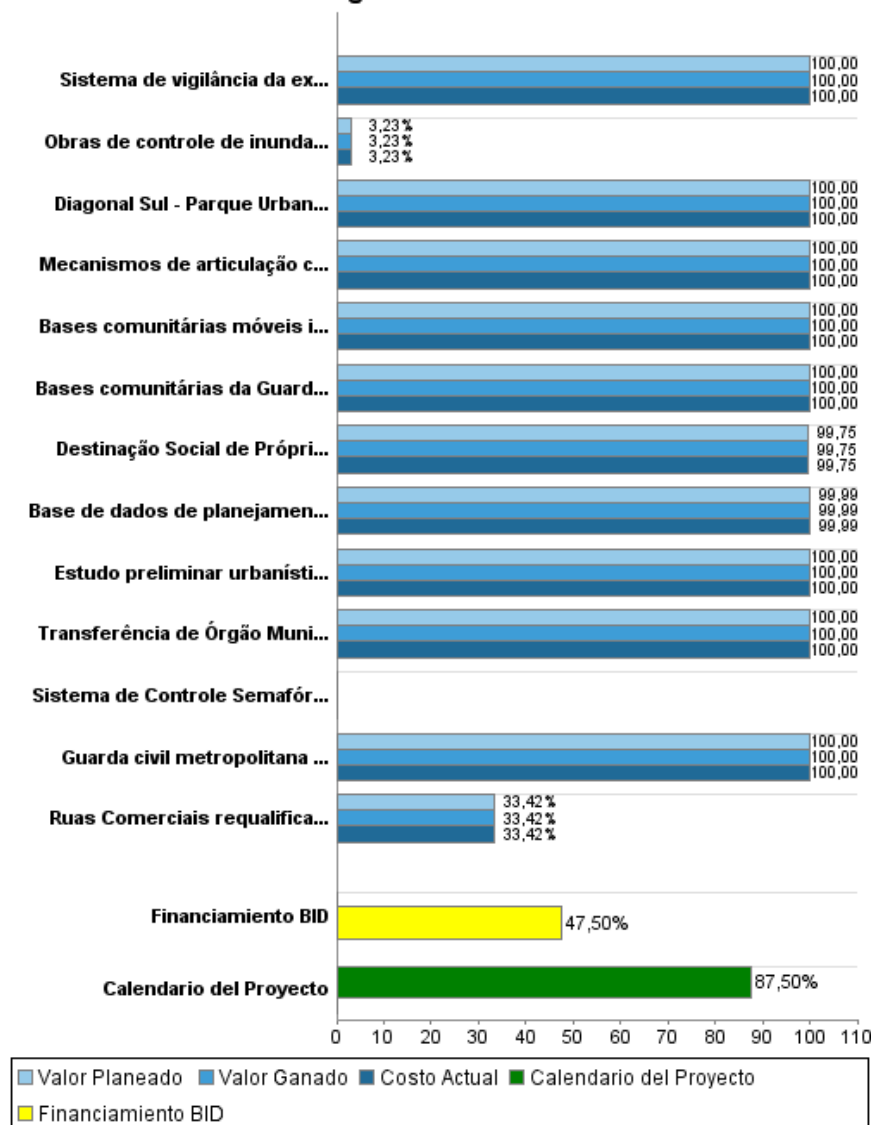
INFORME DE SEGUIMIENTO DE PROGRESO

BR0391 - Rehabilitación Centro de Sao Paulo Procentro
2010 2º período con cierre al (31-Mar-2011)

Banco Interamericano de Desarrollo - BID

Oficina de Planificación Estratégica y Efectividad en el Desarrollo
Última Actualización del PMR: 28/03/2011

Progreso Acumulado



Resultados

Resultado: Variação positiva no valor de mercado dos imóveis residenciais e não residenciais.

Indicador	Unidad de Medida	Línea de base	Año Línea de base		Acumulado 2004 - 2006	2007	2008	2009	2010	2011	Fin de Proyecto
Variação da razão do valor de mercado dos imóveis residenciais e não residenciais na área central maior ou igual ao restante da cidade.	%	21,00	2004	P A					1,00		22,00

Resultado: Variação positiva da superfície aprovada para construção e reforma de imóveis residenciais e não residenciais

Indicador	Unidad de Medida	Línea de base	Año Línea de base		Acumulado 2004 - 2006	2007	2008	2009	2010	2011	Fin de Proyecto
Área aprovada de reforma de imóveis na área central	%	13,00	2004	P A							14,00

Resultado: Melhoria das condições de segurança na área central

Indicador	Unidad de Medida	Línea de base	Año Línea de base		Acumulado 2004 - 2006	2007	2008	2009	2010	2011	Fin de Proyecto
Percepção da população sobre segurança, durante o dia, na área central	unidade	3,00	2004	P A							4,00

Resultado: Melhoria da qualidade do ambiente urbano na área central

Indicador	Unidad de Medida	Línea de base	Año Línea de base		Acumulado 2004 - 2006	2007	2008	2009	2010	2011	Fin de Proyecto
Opinião pública positiva com relação ao ambiente urbano dos trabalhadores na área central	unidade	90,00	2004	P A							91,00
Frequencia mensal da Biblioteca circulante	pessoas	9.447,00	2007	P A							11.464,00

Resultado: Redução do tempo de percurso no trecho dá contra-rótula.

Indicador	Unidad de Medida	Línea de base	Año Línea de base		Acumulado 2004 - 2006	2007	2008	2009	2010	2011	Fin de Proyecto
Tempo de percurso	minutos	10,00	2008	P A							8,00
Aumento de cruzamentos monitorados por sistema na área da contra-rótula	cruzamentos	55,00	2010	P A							185,00

Resultado: Melhoria da capacidade institucional dos órgãos da Prefeitura

INFORME DE SEGUIMIENTO DE PROGRESO

BR0391 - Rehabilitación Centro de Sao Paulo Procentro
2010 2º período con cierre al (31-Mar-2011)

Banco Interamericano de Desarrollo - BID

Oficina de Planificación Estratégica y Efectividad en el Desarrollo
Última Actualización del PMR: 28/03/2011

Indicador	Unidad de Medida	Línea de base	Año Línea de base		Acumulado 2004 - 2006	2007	2008	2009	2010	2011	Fin de Proyecto
Órgãos beneficiados por ações de fortalecimento institucional	órgãos		2003	P	3,00	1,00	1,00				5,00
				A							

Productos: Progreso Físico y Financiero Anual 2010

Descripción	Unidad de medida	Físico				Financiero			
		Planeado	Actual	Unidades Acumuladas	Unidades FDP	Planeado	Actual	Costos Acumulados	Costos FDP
1- REVERSÃO DA DESVALORIZAÇÃO IMOBILIÁRIA E RECUPERAÇÃO DA FUNÇÃO RESIDENCIAL									
Estudos urbanísticos especiais concluídos.	Estudo		4,00		4,00		399.959,00		399.959,57
Diagonal Sul - Parque Urbano (perímetro estrito).	Obra		1,00		1,00		1.668.424,00		1.668.423,70
Produção e manutenção de Unidades para Locação Social.	Unidade Habitacional		623,00		623,00		7.112.027,00		7.911.026,65
Perímetro de Reabilitação Integrada Habitat (PRIH) projetado.	PRIH		1,00		1,00		10.707,00		10.706,76
2- TRANSFORMAÇÃO DO PERFIL ECONÔMICO E SOCIAL									
Mecanismos de articulação com o setor privado definidos.	Estudo		3,00		3,00		114.256,00		114.256,56
Bases comunitárias da Guarda Civil implantadas.	Base		8,00		8,00		594.693,00		594.693,32
Guarda civil metropolitana equipada para ocupar espaços públicos em caráter preventivo .	Pessoa		300,00		300,00		4.003,00		4.002,87
Bases comunitárias móveis implantadas.	Unidade		3,00		3,00		206.010,00		206.009,73
Conhecimento da Realidade (levantamento, censo , avaliação e pesquisa na área de inclusão social).	Estudo		3,00		3,00		522.859,00		522.859,42
Presença social nas ruas com bases de apoio.	Agente		200,00		200,00		3.157.994,00		3.157.993,95
Destinação Social de Próprios Municipais desativados.	Prédio		3,00		3,00		889.948,00		892.197,64
Central de Atendimento de Emergência reaparelhada e capacitada (CAPE).	%		100,00		100,00		475.598,00		475.598,02
Requalificação de espaço para a rede de proteção social.	Abrigo		1,00		1,00		229.467,00		231.899,82
Sistema de vigilância da exclusão social, monitoramento de riscos sociais e defesa de mínimos sociais (SIVIMAS).	Sistema				1,00		82.159,00		82.158,62
3- RECUPERAÇÃO DO AMBIENTE URBANO									
Espaço público na área Central requalificado.	Obra		15,00		15,00		1.989.183,00		1.989.182,66
Praças reurbanizadas.	Praça		2,00		3,00		4.918.722,00		24.687.408,18

INFORME DE SEGUIMIENTO DE PROGRESO

BR0391 - Rehabilitación Centro de Sao Paulo Procentro
2010 2º período con cierre al (31-Mar-2011)

Banco Interamericano de Desarrollo - BID

Oficina de Planificación Estratégica y Efectividad en el Desarrollo
Última Actualización del PMR: 28/03/2011

Descripción	Unidad de medida	Físico				Financiero			
		Planeado	Actual	Unidades Acumuladas	Unidades FDP	Planeado	Actual	Costos Acumulados	Costos FDP
Ruas Comerciais requalificadas: 1ª Obra: Av. Cásper Líbero, D. de Caxias, Ipiranga, Rio Bco., Sen. Queirós, Pça Alfredo Issa, Ruas Benefic. Portuguesa, Cel. Batista, do Seminário, do Triunfo, dos Gusmões, dos Protestantes, Gal. Couto Magalhães, Pça Gen. Osório, Ruas Mauá, Stª Efigênia, Vitória, Washington; 2ª Obra R. Gasômetro.	Obra				2,00		4.961.725,00		14.848.437,37
Vila Economizadora com solução de microdrenagem implantada.	Projeto		1,00		1,00		23.532,00		23.531,76
Mercado Municipal reformado.	Obra		1,00		1,00		6.967.014,00		6.967.014,06
Biblioteca Mário de Andrade e anexo reformados.	Prédio		1,00		2,00		11.866.930,00		14.128.986,83
Teatro Municipal com fachada recuperada e palco atualizado tecnologicamente.	Obra		1,00		2,00		5.748.755,00		14.064.611,97
Casas históricas recuperadas.	Obra		2,00		2,00		1.695.139,00		2.709.582,13
Obras de controle de inundações concluídas.	Obra		1,00		2,00		2.428.426,00		75.148.596,27
4- TRANSPORTE E CIRCULAÇÃO									
Base de dados de planejamento do sistema de informação do transporte público avaliada.	Estudo		1,00		1,00		7.375,00		7.375,37
Aspectos urbanísticos e de circulação na área central analisados.	Estudo		1,00		1,00		67.493,00		67.492,56
Sistema de Controle Semafórico em tempo real implantado na região central.	Sistema				1,00				6.827.956,99
Projeto funcional da rótula central elaborado.	Projeto		1,00		1,00		769.605,00		769.605,00
5- FORTALECIMENTO INSTITUCIONAL DO MUNICÍPIO									
Modernização tecnológica da EMURB.	Software		42,00		42,00		671.346,00		671.346,26
Estudo preliminar urbanístico (Diagonal Sul) concluído.	Estudo		1,00		1,00		37.716,00		37.715,82
Mapeamento da Infraestrutura Urbana.	Mapeamento		1,00		1,00		42.741,00		42.741,03
Plano Diretor de Arborização de vias públicas da área central implantado.	Plano				1,00				512.418,62
Transferência de Órgão Municipal para o Centro promovido.	Órgão		3,00		3,00		1.324.247,00		1.324.247,05
Servidores municipais capacitados.	Pessoa		901,00		901,00		294.017,00		294.017,08
ADMINISTRAÇÃO E SUPERVISÃO									
TOTAL							59.282.070,00		181.394.053,64