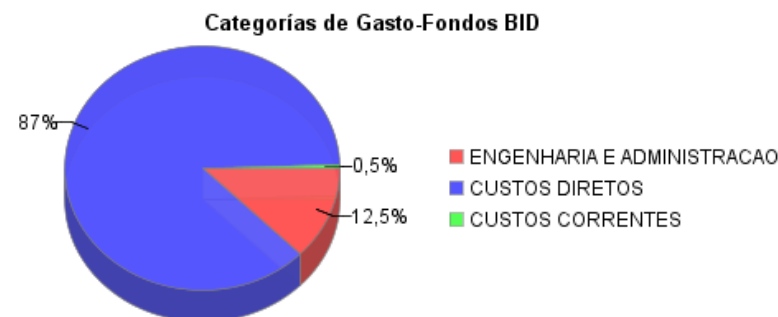
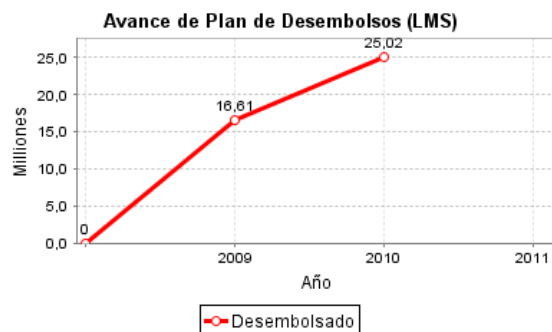
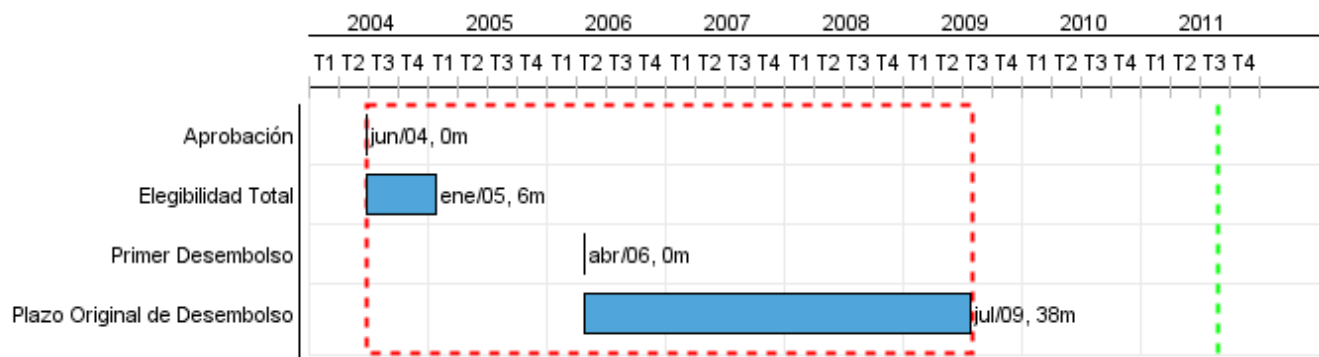


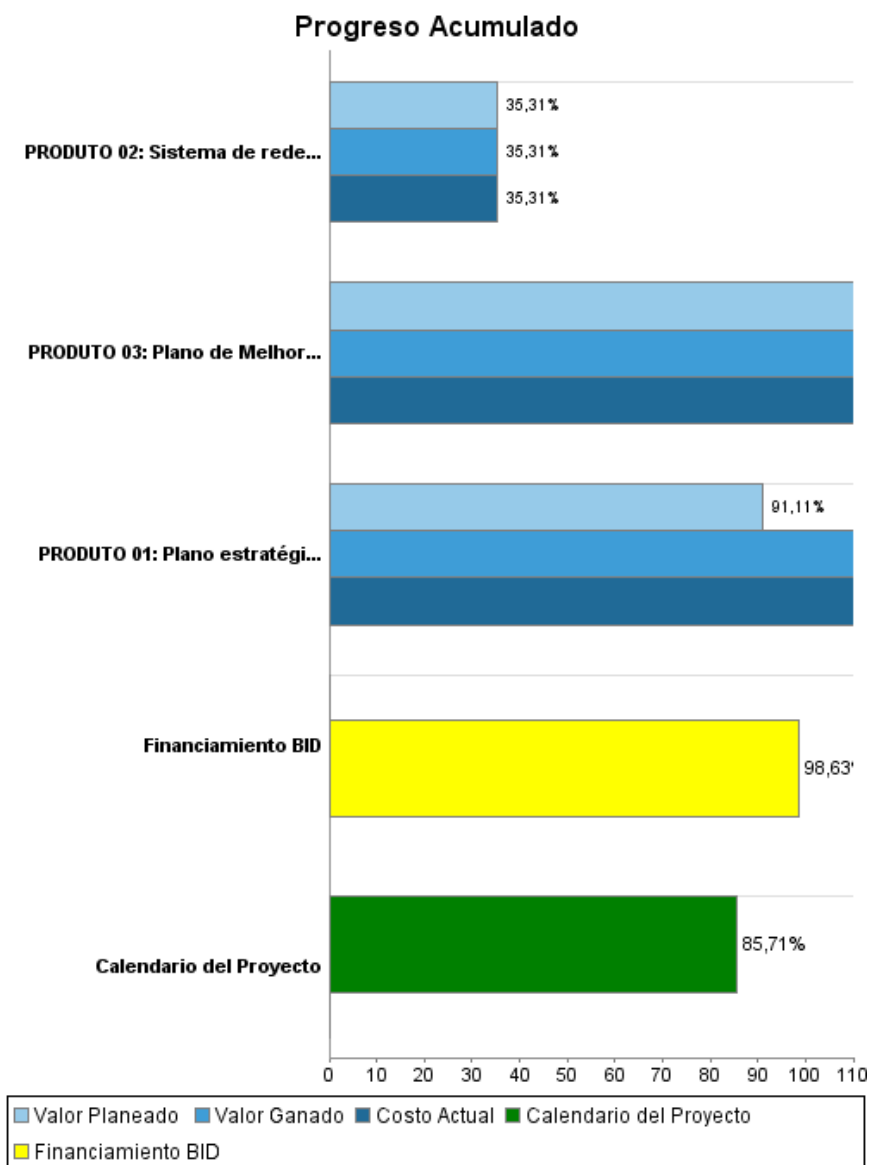
## Informe Resumido

| Datos Básicos del Proyecto    |  | Fondos Disponibles (US\$)      |               | Costo total y Fuente             |               |
|-------------------------------|--|--------------------------------|---------------|----------------------------------|---------------|
| Agencia Ejecutora (AE):       | Secretaria Municipal da Coordenação de Política Urbana e Ambiental |                                |               |                                  |               |
| Sector:                       | URBAN DEVELOPMENT AND HOUSING                                      |                                |               |                                  |               |
| Número(s) de Préstamo:        | 1563/OC-BR   | Monto Aprobado Actual:         | 46.500.000,00 | BID Original:                    | 46.500.000,00 |
| Etapas:                       | Approved   | Monto Desembolsado a la fecha: | 45.863.984,50 | Actual BID:                      | 46.500.000,00 |
| Tipo de Operación:            | INV - Inversión  | % Desembolsado:                | 98,63         | Pari-passu:                      | 43,43         |
| Operación(es) Relacionada(s): |  | Saldo:                         | 636.015,50    | Co-financiamiento/País:          | 31.000.000,00 |
| Subtipo de Operación:         | ESP - Inversión Específica   |                                |               | Estimado Original:               | 77.500.000,00 |
|                               |  |                                |               | Período de Amortización (meses): | 234           |

| Categoría de Impacto Ambiental y Social del Proyecto    | Reformulación                                      | Validación   |
|---|--|--|
| Categoría de Impacto Ambiental y Social del Proyecto: B | ( ) ¿El objetivo (s) del proyecto fue reformulado? | Validado por el Jefe de División: Mar 24, 2011<br>Validado por Representante de País: Apr 24, 2011 |



## Progreso Acumulado al 2010



## Resultados

|                   |   |
|-------------------|---|
| <b>Resultado:</b> | Serviços de tratamento de água no Município de Belo Horizonte melhorados. |
|-------------------|---|

| Indicador  | Unidad de Medida | Línea de base | Año Línea de base |   | Fin de Proyecto |
|--|------------------|---------------|-------------------|---|-----------------|
| Interceptação de carga contaminante de 3620, medida em kg/DBO/dia removida, nas seguintes quantidades e cursos d'água (final do projeto / em 15.09.09): 1.2.1 - 1º de Maio - 160 / 158; 1.2.2 - N.S. da Piedade - 360 / 359; 1.2.3 - Baleares - 200 / 188; | kb/DBO/dia       | 3.620,00      | 2004              | P | 714,66          |
| Reposição irregular de resíduos sólidos de 476 m3/ano em 2003 a 100m3/ano ao final do Programa (final do Programa / em 15.09.09): 1.3.1 - Baleares - 196 / 46; 1.3.2 - 1º de Maio - 5 / 2; 1.3.3 - N. S. da Piedade - 5 / 2; 1.3.4 - Engenho No            | m3/ano           | 372,00        | 2004              | P | 100,00          |
|  |                  |               |                   | A |                 |
|  |                  |               |                   | A |                 |

## Productos: Progreso Físico y Financiero Anual 2010

| Descripción  | Unidad de medida | Físico   |        |                     |              | Financiero           |                      |                   |                      |
|--|------------------|----------|--------|---------------------|--------------|----------------------|----------------------|-------------------|----------------------|
|  |                  | Planeado | Actual | Unidades Acumuladas | Unidades FDP | Planeado             | Actual               | Costos Acumulados | Costos FDP           |
| <b>Redução do Risco de Inundação</b>   |                  |          |        |                     |              |                      |                      |                   |                      |
| PRODUTO 01: Plano estratégico para redução de riscos de incundações nas regiões do Programa, implementado. | Plano            |          |        |                     | 1,00         | 41.284.819,56        | 70.900.567,70        |                   | 45.315.000,00        |
| <b>Melhoria da Qualidade dos Cursos D'água</b>   |                  |          |        |                     |              |                      |                      |                   |                      |
| PRODUTO 02: Sistema de rede de esgoto na cidade de Belo Horizonte, reabilitado.                            | Sistema          |          |        |                     | 1,00         | 1.122.957,89         | 1.122.957,89         |                   | 3.180.000,00         |
| <b>Melhoria da Gestão Urbana e Ambiental</b>   |                  |          |        |                     |              |                      |                      |                   |                      |
| PRODUTO 03: Plano de Melhoria da Gestão Urbana e Ambiental na cidade de Belo Horizonte, implementado.      | Plano            |          |        |                     | 1,00         |                      | 3.344.106,99         |                   | 2.785.000,00         |
| <b>Outros</b>  |                  |          |        |                     |              |                      |                      |                   |                      |
| <b>TOTAL</b>   |                  |          |        |                     |              | <b>42.407.777,45</b> | <b>75.367.632,58</b> |                   | <b>51.280.000,00</b> |