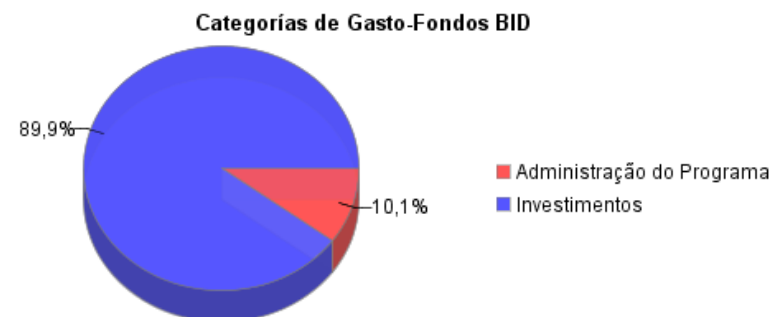
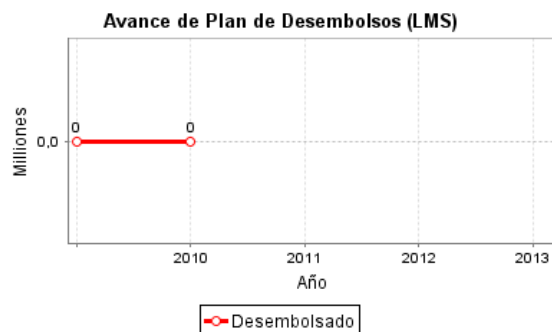
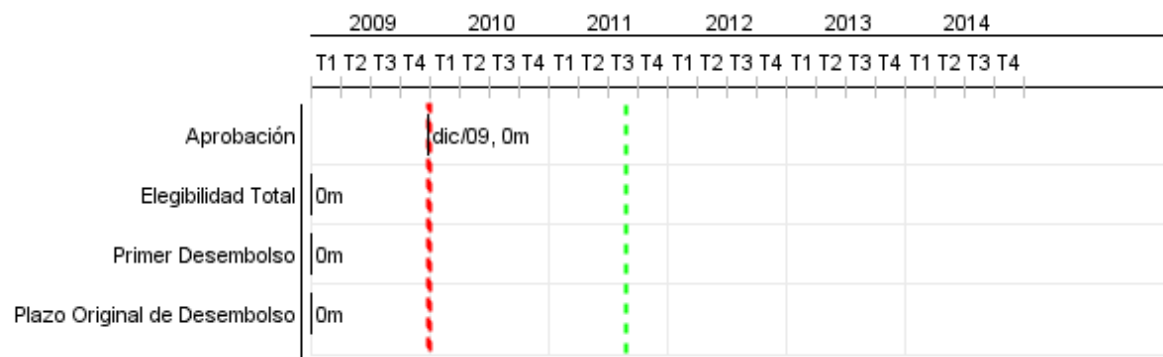


## Informe Resumido

Datos Básicos del Proyecto		Fondos Disponibles (US\$)	Costo total y Fuente
Agencia Ejecutora (AE):	Prefeitura Municipal de Catanduva		
Sector:	URBAN DEVELOPMENT AND HOUSING-INTEGRATED URBAN DEVELOPMENT		
Número(s) de Préstamo:	2268/OC-BR	Monto Aprobado Actual: 8.439.000,00	BID Original: 8.439.000,00
Etapas:	Approved	Monto Desembolsado a la fecha:	Actual BID: 8.439.000,00
Tipo de Operación:	INV - Inversión	% Desembolsado:	Pari-passu:
Operación(es) Relacionada(s):	BR-L1043	Saldo: 8.439.000,00	Co-financiamiento/País: 8.439.000,00
Subtipo de Operación:	GCR - Operación Global de Crédito		Estimado Original: 16.878.000,00
			Período de Amortización (meses): 234

Categoría de Impacto Ambiental y Social del Proyecto	Reformulación	Validación
Categoría de Impacto Ambiental y Social del Proyecto: B	( ) ¿El objetivo (s) del proyecto fue reformulado?	Validado por el Jefe de División: Apr 20, 2011 Validado por Representante de País: Apr 24, 2011



## Progreso Acumulado al 2010



## Resultados

**Resultado:** Aumento de Areas verdes y de recreación.

Indicador	Unidad de Medida	Línea de base	Año Línea de base		2011	2012	2013	2014	Fin de Proyecto
El valor de la propiedad inmobiliaria.	R\$/m2	127,00	2009	P A					146,00
Frecuentadores del Parque São Domingos.	Personas/fin de semana		2009	P A					2.000,00

**Resultado:** Mejora de la cualidad del agua del río São Domingos.

Indicador	Unidad de Medida	Línea de base	Año Línea de base		2011	2012	2013	2014	Fin de Proyecto
Demanda Bioquímica de Oxígeno (DBO).	mg/L	20,00	2009	P A					6,00
Índice de Oxígeno Disuelto (OD).	mg/L	0,70	2009	P A					5,00

**Productos: Progreso Físico y Financiero Anual 2010**

Descripción	Unidad de medida	Físico				Financiero			
		Planeado	Actual	Unidades Acumuladas	Unidades FDP	Planeado	Actual	Costos Acumulados	Costos FDP
<b>Componente de Saneamiento Ambiental</b>									
Estación de tratamiento de alcantarillado construida	Estación de tratamiento.				1,00				10.000.000,00
<b>Componente de Recalificación Urbanística</b>									
Parques del São Domingos Construidos	Km				5,40				3.369.328,00
<b>Componente de Fortalecimiento Institucional</b>									
Plan Mobilidade Urbana	Un	1,00			1,00	432,00			281.626,00
Autarquia de gestión del SES implantada	Un		1,00		1,00	94,00			
Aquisición y implantación sistema gerencial	UN				1,00				168.206,00
Estruturación de SAEC	Un				1,00				179.000,00
Plan para el Control y la Reducción de las Pérdidas	Un				1,00				238.000,00
Plan de Saneamiento Integrado	Un				1,00				268.594,00
Programa de Educación Ambiental	no aplica				1,00				95.520,00
Programa de Mejoramiento de la Calidad de la Estación de Tratamiento (ETE) y del Cuerpo Receptor (PMQ)	Un				1,00				16.840,00
Programa de Fiscalización y Orientación para los Usuarios del Sistema de Alcantarillado	Un				1,00				66.446,00
Programa de Comunicación Social	UN				1,00				23.709,00
Programa de Control y Preservación de los Acuíferos Subterráneos (PCA)	Un				1,00				160.420,00
<b>Administración del Programa</b>									
Entrenamiento en Auditoría	Un				1,00				29.775,00
Biens para la UGP	no aplica				1,00				64.224,00
Apoyo Gerenciamiento del Programa	no aplica								772.498,00
Sistema de Gestión del Programa	Un				1,00				72.827,00
Auditoría del Programa	Un				1,00				82.000,00
Contingencia	no aplica				1,00				988.000,00
<b>TOTAL</b>						<b>526,00</b>			<b>16.877.013,00</b>