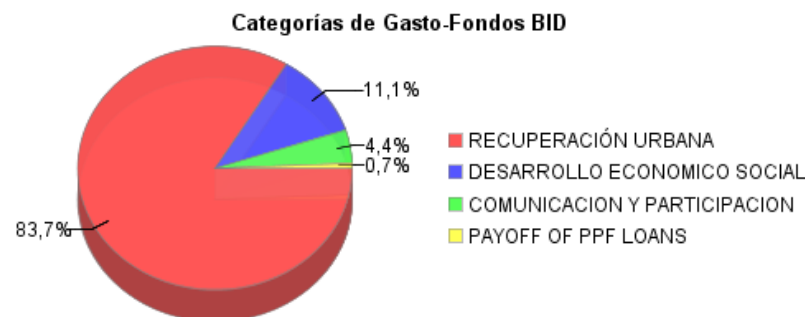
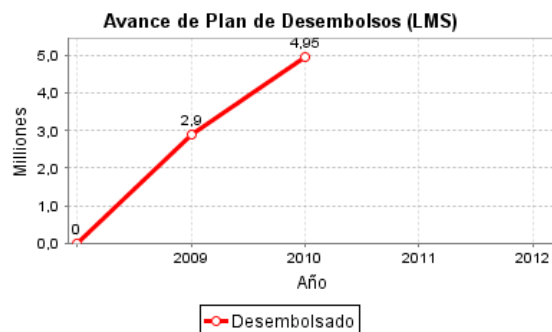
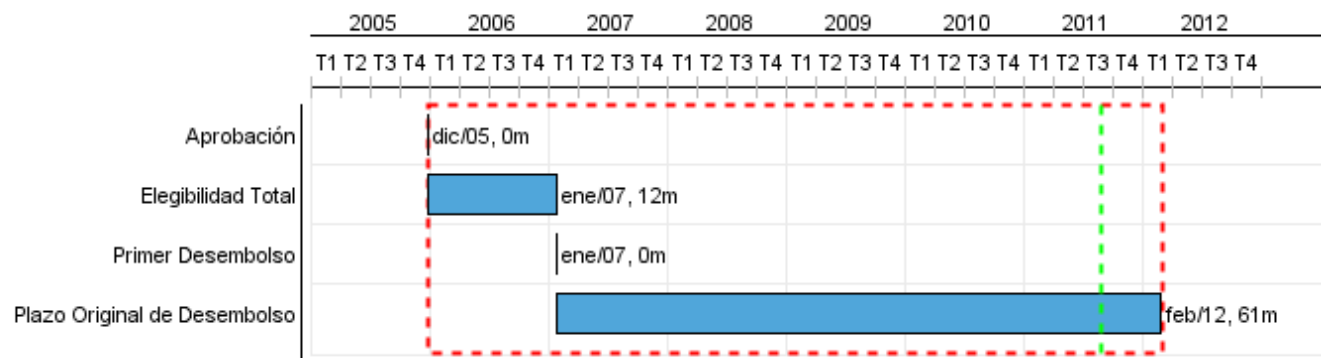


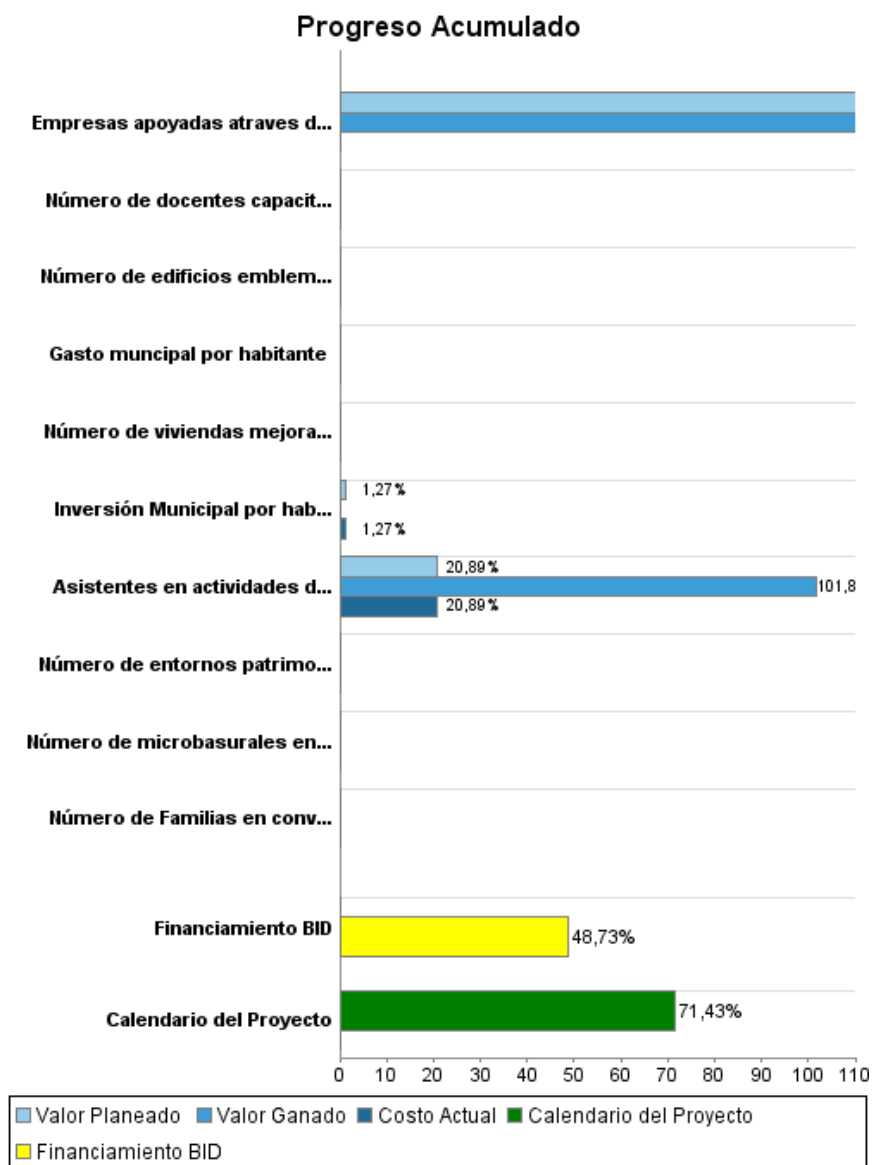
Informe Resumido

Datos Básicos del Proyecto		Fondos Disponibles (US\$)		Costo total y Fuente	
Agencia Ejecutora (AE):	SUBSECRETARIA DE DESARROLLO REGIONAL-MINTER				
Sector:	URBAN DEVELOPMENT AND HOUSING-INFRASTRUCTURE AND HISTORIC SITES				
Número(s) de Préstamo:	1703/OC-CH	Monto Aprobado Actual:	25.000.000,00	BID Original:	25.000.000,00
Etapas:	Approved	Monto Desembolsado a la fecha:	12.183.383,19	Actual BID:	25.000.000,00
Tipo de Operación:	INV - Inversión	% Desembolsado:	48,73	Pari-passu:	43,15
Operación(es) Relacionada(s):	CH-T1010	Saldo:	12.816.616,81	Co-financiamiento/País:	48.000.000,00
Subtipo de Operación:	ESP - Inversión Específica			Estimado Original:	73.000.000,00
				Período de Amortización (meses):	48

Categoría de Impacto Ambiental y Social del Proyecto	Reformulación	Validación
Categoría de Impacto Ambiental y Social del Proyecto: B	() ¿El objetivo (s) del proyecto fue reformulado?	Validado por el Jefe de División: Apr 28, 2011 Validado por Representante de País: Apr 29, 2011



Progreso Acumulado al 2010



Resultados

Resultado:	Ciudad de Valparaíso revitalizada y puesta en valor el patrimonio urbano de la ciudad.
	Classification:

Indicador	Unidad de Medida	Línea de base	Año Línea de base		2009	2012	Fin de Proyecto
Gastos total de turistas en la ciudad de Valparaíso.	millones USD	51,00	2005	P A	77,00	104,00	104,00
Gasto total de estudiantes de educación superior en servicios en Valparaíso	Millones USD	77,00	2005	P A	92,00	108,00	108,00
Número de patentes de negocio otorgados para áreas EPI (acumulado)	Patentes		2005	P A	10,00	50,00	50,00
Cantidad de sitios eriazo en usos blandos	Héctareas	33,00	2005	P A		10,00	10,00

Productos: Progreso Físico y Financiero Anual 2010

Descripción	Unidad de medida	Físico				Financiero			
		Planeado	Actual	Unidades Acumuladas	Unidades FDP	Planeado	Actual	Costos Acumulados	Costos FDP
Desarrollo Económico y Socio-Cultural									
Empresas apoyadas a través de CORFO	n empresas				80,00	8.000.000,00			4.690.000,00
Número de docentes capacitados en patrimonio cultural (acumulado)	profesores				800,00				2.240.000,00
Fortalecimiento Institucional									
Inversión Municipal por habitantes	USD habitante				12,00				3.000.000,00
Gasto municipal por habitante	US\$				129,00				1.500.000,00
Comunicación y Participación									
Asistentes en actividades de participación del Programa	personas				6.000,00				1.800.000,00
Entornos Patrimoniales Urbanos									
Número de entornos patrimoniales integrados diseñados y aprobados (acumulados).	EPI				5,00				18.730.000,00
Número de viviendas mejoradas (acumulado)	VIVIENDAS				400,00				2.770.000,00
Número de Familias en conventillos beneficiadas	FAMILIAS				100,00				2.770.000,00
Número de edificios emblemáticos restaurados	EDIFICIOS				6,00				19.320.000,00
Número de microbasurales en la ciudad	MICROBASURALES				24,00				6.440.000,00
TOTAL						8.000.000,00			63.260.000,00