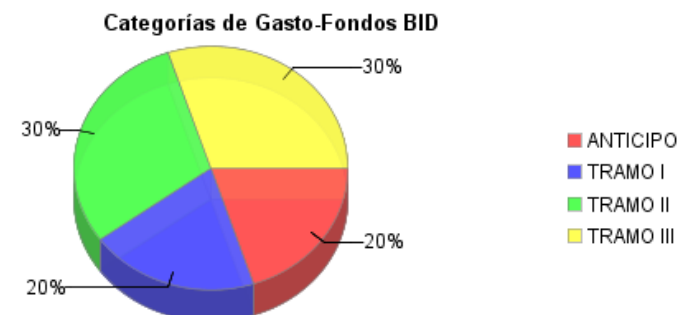
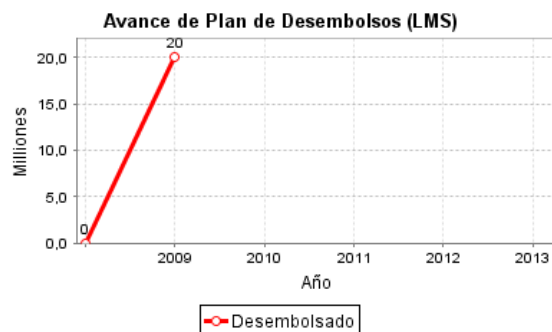
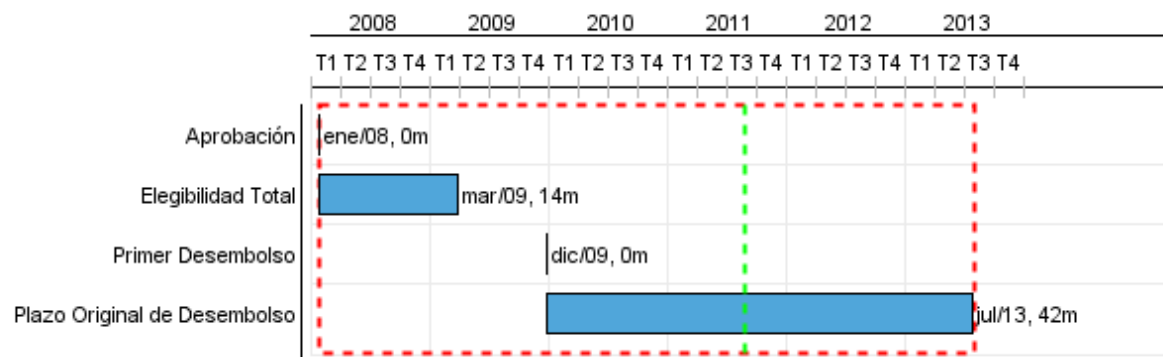


Informe Resumido

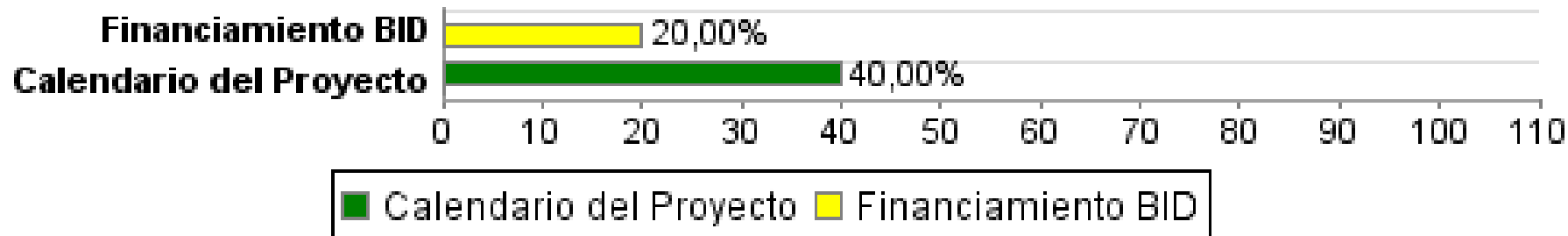
Datos Básicos del Proyecto		Fondos Disponibles (US\$)	Costo total y Fuente
Agencia Ejecutora (AE):	SUBSECRETARIA DE DESARROLLO REGIONAL-MINTER		
Sector:	ENVIRONMENT AND NATURAL DISASTERS-SOLID WASTE MANAGEMENT		
Número(s) de Préstamo:	1958/OC-CH	Monto Aprobado Actual: 100.000.000,00	BID Original: 100.000.000,00
Etapas:	Approved	Monto Desembolsado a la fecha: 20.000.000,00	Actual BID: 100.000.000,00
Tipo de Operación:	PDL - Préstamos por Resultados	% Desembolsado: 20,00	Pari-passu: 100,00
Operación(es) Relacionada(s):	CH-X1001, CH-L1032, CH-L1033	Saldo: 80.000.000,00	Co-financiamiento/País: 100.000.000,00
Subtipo de Operación:	PDL - Préstamos por Resultados		Estimado Original: 200.000.000,00
			Período de Amortización (meses): 48

Categoría de Impacto Ambiental y Social del Proyecto	Reformulación	Validación
Categoría de Impacto Ambiental y Social del Proyecto: B	() ¿El objetivo (s) del proyecto fue reformulado?	Validado por el Jefe de División: Apr 29, 2011 Validado por Representante de País: Apr 29, 2011



Progreso Acumulado al 2010

Progreso Acumulado



Resultados

Resultado:	Disposición final en instalaciones sanitaria y ambientalmente adecuadas de los residuos sólidos domiciliarios generados en municipios del país aumentada.
Observaciones:	La unidad básica de dimensionamiento y transacción de los residuos sólidos domésticos es la tonelada métrica.

Indicador	Unidad de Medida	Línea de base	Año Línea de base		2010	2011	2012	2013	Fin de Proyecto
Toneladas de residuos sólidos domiciliarios tratados y depositados en rellenos sanitarios con autorización sanitaria y ambiental	Millones de Toneladas	3,20	2007	P A	3,40	3,50	4,00	4,60	4,60

Resultado:	Instalaciones de disposición final sin autorización sanitaria y ambiental cerradas.
Observaciones:	Corresponde a vertederos no controlados con alto impacto ambiental y creación potencial de pasivos ambientales.

Indicador	Unidad de Medida	Línea de base	Año Línea de base		2010	2011	2012	2013	Fin de Proyecto
Vertederos (instalaciones) de disposición final sin autorización sanitaria o ambiental cerrados.	vertederos		2007	P A			30,00	60,00	60,00

Resultado:	Capacidad de planificación regional del manejo integral de residuos sólidos domiciliarios mejorada.
-------------------	---

Indicador	Unidad de Medida	Línea de base	Año Línea de base		2010	2011	2012	2013	Fin de Proyecto
Número de regiones que cuentan con un plan regional de gestión integral de residuos sólidos aprobado	Número de regiones		2007	P A			5,00	15,00	15,00

Resultado:	Gestión financiera de los municipios participantes del Programa del manejo de sus residuos sólidos domiciliarios Mejorada
-------------------	---

Indicador	Unidad de Medida	Línea de base	Año Línea de base		2010	2011	2012	2013	Fin de Proyecto
Puntos porcentuales de aumento en la cobertura de los costos reales de aseo por Derechos de Aseo en cada uno de los municipios participantes del Programa.	Puntos Porcentuales		2007	P A				5,00	5,00

Resultado:	Capacidad de fiscalización y control sanitario y ambiental del Estado en materia de residuos sólidos domiciliarios fortalecida.
Observaciones:	Esta acción asegura la sustentabilidad de los nuevos proyectos creando un sistema de fiscalización sobre las obras que permite detectar problemas en la operación.

Indicador	Unidad de Medida	Línea de base	Año Línea de base		2010	2011	2012	2013	Fin de Proyecto
Número regiones donde las instalaciones de disposición final que son fiscalizadas y controladas por las autoridades regionales sanitarias de acuerdo con la formativa ambiental y sanitaria vigente	Nº de regiones	3,00	2007	P A		10,00	15,00		15,00

Productos: Progreso Físico y Financiero Anual 2010

- No hay información disponible