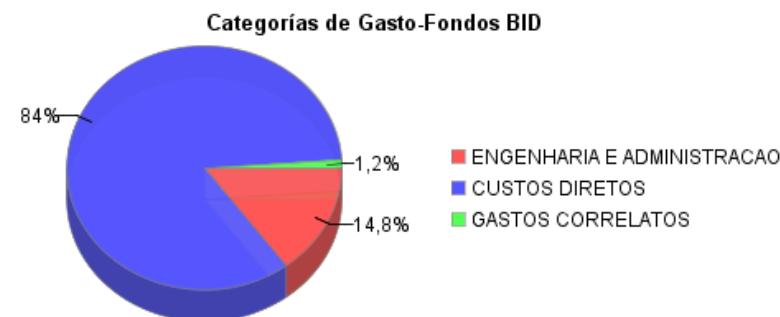
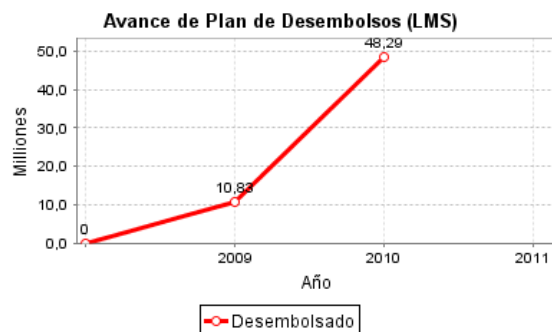
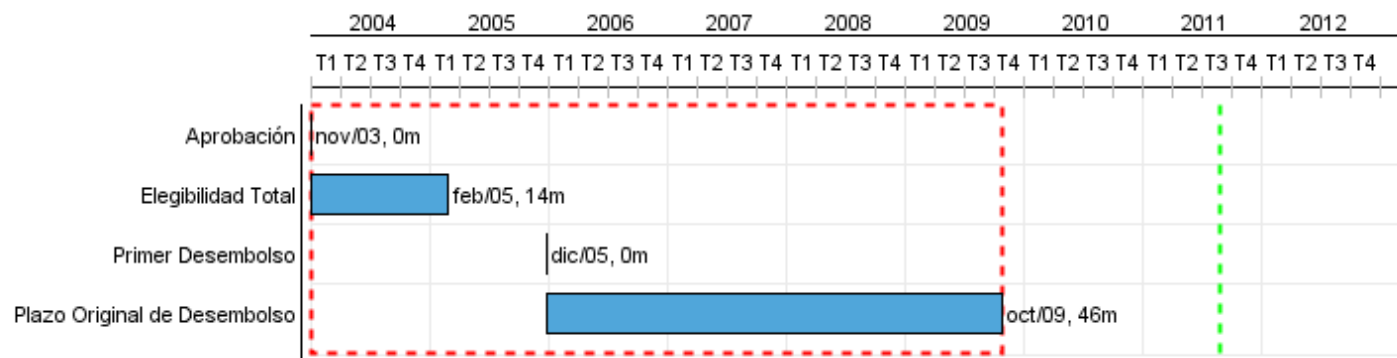


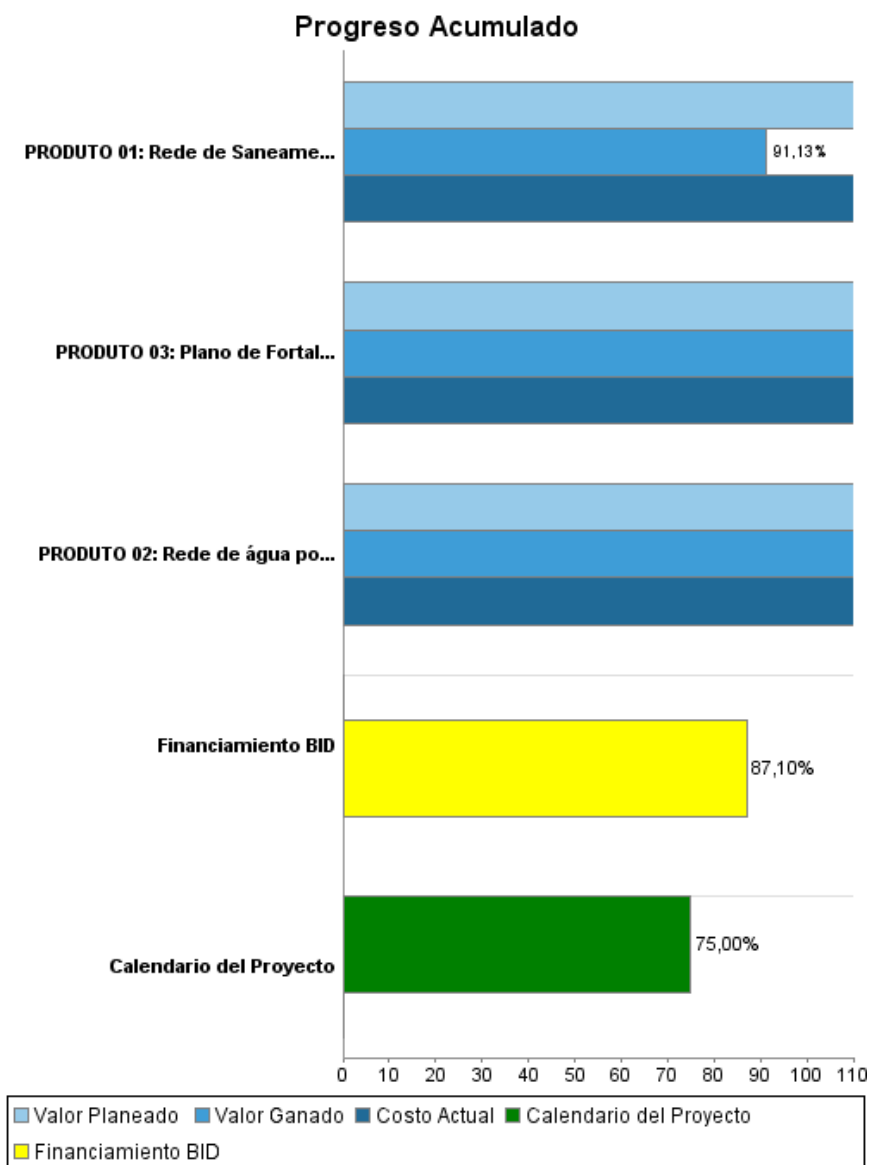
Informe Resumido

Datos Básicos del Proyecto		Fondos Disponibles (US\$)	Costo total y Fuente
Agencia Ejecutora (AE):	Companhia de Agua e Esgoto do Ceara		
Sector:	WATER AND SANITATION		
Número(s) de Préstamo:	1502/OC-BR	Monto Aprobado Actual:	100.000.000,00
Etapas:	Approved	Monto Desembolsado a la fecha:	87.099.219,81
Tipo de Operación:	INV - Inversión	% Desembolsado:	87,10
Operación(es) Relacionada(s):		Saldo:	12.900.780,19
Subtipo de Operación:	ESP - Inversión Específica		
		BID Original:	100.000.000,00
		Actual BID:	100.000.000,00
		Pari-passu:	0,99
		Co-financiamiento/País:	67.000.000,00
		Estimado Original:	167.000.000,00
		Período de Amortización (meses):	234

Categoría de Impacto Ambiental y Social del Proyecto	Reformulación	Validación
Categoría de Impacto Ambiental y Social del Proyecto: B	() ¿El objetivo (s) del proyecto fue reformulado?	Validado por el Jefe de División: Mar 24, 2011 Validado por Representante de País: Apr 24, 2011



Progreso Acumulado al 2010



Resultados

Resultado: Prestação de serviços de água potável e saneamento oferecida pela CAGECE, no Estado de Ceará.

Indicador	Unidad de Medida	Línea de base	Año Línea de base		2008	Fin de Proyecto
Custo da prestação de serviço de saneamento, calculado com nova formula naciona de 2009I, menor que R\$ 2,00.	R\$/M3	0,85	2002	P	0,81	1,61
				A	0,89	
Indicador de desempenho da CAGECE (RECEITA/O&M + DEPRECIAÇÃO).	%	110,00	2004	P	120,00	146,00
				A	131,74	
Indicador de Arrecadação (O&M + SERVIÇO DA DÍVIDA).	%	110,00	2004	P	120,00	155,00
				A	147,58	
Cobertura de Custo Marginal.	%	70,00	2004	P	85,00	90,00
				A	98,34	
Índice de satisfação do cliente da CAGECE.	%	85,00	2002	P	85,00	87,00
				A	78,58	
Água não contabilizada na CAGECE.	%	38,00	2002	P	31,00	26,50
				A	25,47	

Productos: Progreso Físico y Financiero Anual 2010

Descripción	Unidad de medida	Físico				Financiero			
		Planeado	Actual	Unidades Acumuladas	Unidades FDP	Planeado	Actual	Costos Acumulados	Costos FDP
1. Saneamento básico de Fortaleza									
PRODUTO 01: Rede de Saneamento básico de Fortaleza ampliado.	Unidades	50.864,00	26.525,00		119.526,00	66.214,95	59.417,22		70.084,84
2. Abastecimento de água potável e esgotamento sanitário em cidades do interior do Estado									
PRODUTO 02: Rede de água potável e esgotamento sanitário em cidades do interior do Estado ampliado.	Unidades	11.761,00	4.499,00		33.118,00	22.790,07	15.888,70		51.799,02
3. Desenvolvimento institucional da CAGECE									
PRODUTO 03: Plano de Fortalecimento da CAGECE executado.	Unidade		0,01		1,00	2.495,11	2.064,91		11.866,08
Outros									
TOTAL						91.500,13	77.370,83		133.749,94