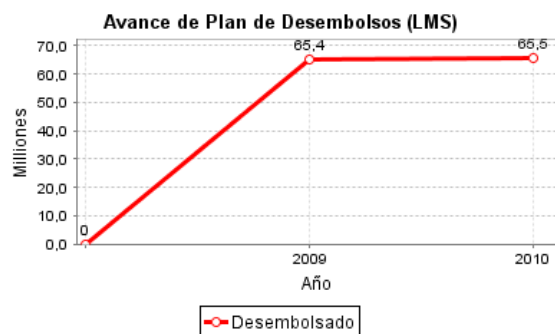
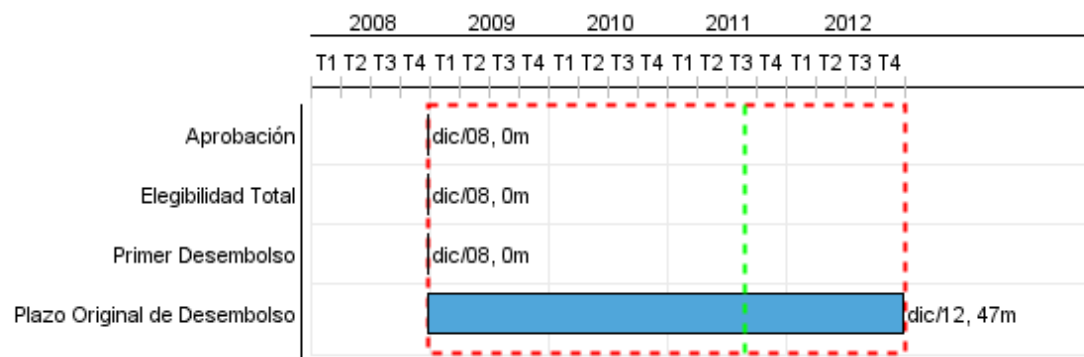


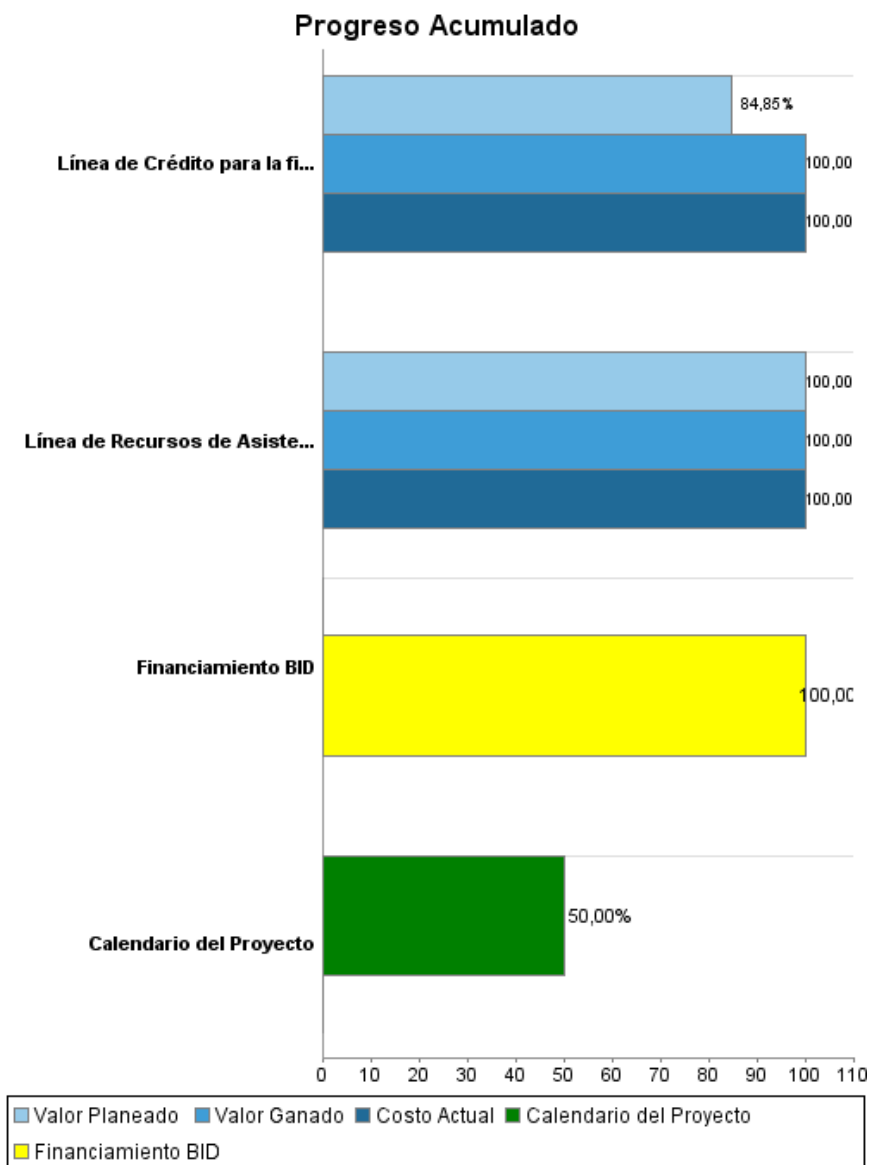
## Informe Resumido

Datos Básicos del Proyecto		Fondos Disponibles (US\$)		Costo total y Fuente	
Agencia Ejecutora (AE):	BANCO DE COMERCIO EXTERIOR DE COLOMBIA SA.				
Sector:	MULTISECTOR CREDIT & PREINVESTMENT-MULTISECTOR CREDIT PROGRAMS				
Número(s) de Préstamo:	2080/OC-CO	Monto Aprobado Actual:	100.000.000,00	BID Original:	100.000.000,00
Etapas:	Approved	Monto Desembolsado a la fecha:	100.000.000,00	Actual BID:	100.000.000,00
Tipo de Operación:	INV - Inversión	% Desembolsado:	100,00	Pari-passu:	50,00
Operación(es) Relacionada(s):	CO-X1007, CO-L1082	Saldo:		Co-financiamiento/País:	100.000.000,00
Subtipo de Operación:	CLP - Proyecto que usa CCLIP (Linea de Credito Condicional Proyectos de Inversión)			Estimado Original:	200.000.000,00
				Período de Amortización (meses):	246

Categoría de Impacto Ambiental y Social del Proyecto	Reformulación	Validación
Categoría de Impacto Ambiental y Social del Proyecto: B	( ) ¿El objetivo (s) del proyecto fue reformulado?	Validado por el Jefe de División: Apr 15, 2011 Validado por Representante de País: Apr 15, 2011



## Progreso Acumulado al 2010



## Resultados

<b>Resultado:</b>	Apoyar los esfuerzos del Gobierno de Colombia por fortalecer la competitividad del sector productivo mediante la financiación de proyectos de inversión, reconversión productiva y desarrollo exportador.
-------------------	---

Indicador	Unidad de Medida	Línea de base	Año Línea de base		2008	2009	2010	2011	2012	Fin de Proyecto
IFIs, que tienen la posibilidad de acceder a líneas de crédito con recursos BID, obtienen fondos del Programa.	% de recursos colocados del Programa destinados al financiamiento de mediano y largo plazo		2007	P A	25,00 34,50	50,00 99,90	75,00 100,00	100,00	100,00	100,00
Calidad de la cartera de los subpréstamos del Programa, realizados a través de las IFIs, en comparación de la cartera del sistema. Este indicador muestra el comportamiento de los subprestarios del Programa para mantenerse como clientes de las IFIs.	Diferencia entre el % de cartera vencida del sistema vs el % de cartera vencida de los subpréstamos	0,01	2007	P A	0,01 3,09	0,01 3,09	0,01 1,22	0,01	0,01	0,01
Cofinanciación aportada por intermediarios financieros del sistema respecto de los subpréstamos del Programa	% de cofinanciación de intermediarios con relación al total de cada crédito	7,00	2007	P A	8,00 8,00	9,00 3,00	10,00 2,50	11,00	11,00	11,00
Evolución del plazo de las colocaciones del Programa respecto de la media de plazo de la cartera comercial del sistema financiero	Plazo medio de subpréstamos del Programa superior al plazo medio de la cartera comercial del sistema	0,01	2007	P A	0,01 3,04	0,01 3,04	0,01 3,03	0,01	0,01	0,01
Nivel de cumplimiento de las metas de subprestarios del Programa requeridas para acceder a recursos de Asistencia Técnica	% subprestarios que cumplieron las metas del total que recibieron financiamiento del Programa		2007	P A	60,00 30,00	60,00 30,00	60,00 30,00	60,00	60,00	60,00
Nivel de utilización de los recursos dispuestos para Asistencia Técnica del Programa, que está en función del cumplimiento de las metas establecidas en el outcome anterior (outcome intermedio)	% subprestarios que acceden a recursos de asistencia técnica del Programa		2007	P A	60,00 30,00	60,00 30,00	60,00 30,00	60,00	60,00	60,00
Subpréstamos financiados bajo la línea con recursos del Bid.	Credito		2007	P A	 778,00	 1.925,00	 358,00			0,00
Subpréstamos financiados bajo la línea con recursos de la contrapartida local.	Credito		2007	P A	 167,00	 313,00	 163,00			0,00

## Productos: Progreso Físico y Financiero Anual 2010

Descripción	Unidad de medida	Físico				Financiero			
		Planeado	Actual	Unidades Acumuladas	Unidades FDP	Planeado	Actual	Costos Acumulados	Costos FDP
<b>Crédito</b>									
Línea de Crédito para la financiación de micro, pequeñas y medianas empresasdesembolsada .	Linea de Credito				1,00	49.500.000,00	200.000,00		198.000.000,00
<b>Asistencia Técnica</b>									
Línea de Recursos de Asistencia Técnica desembolsada para microempresarios. (US\$ 2 millones) utilizados por los subprestarios bajo el programa de Asistencia Técnica	Unidad		1,00		1,00		2.000.000,00		2.000.000,00
<b>TOTAL</b>						<b>49.500.000,00</b>	<b>2.200.000,00</b>		<b>200.000.000,00</b>