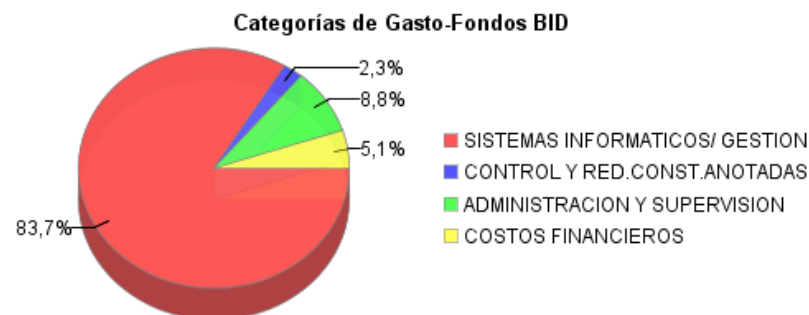
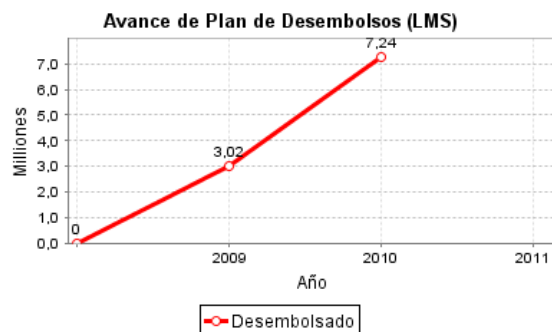
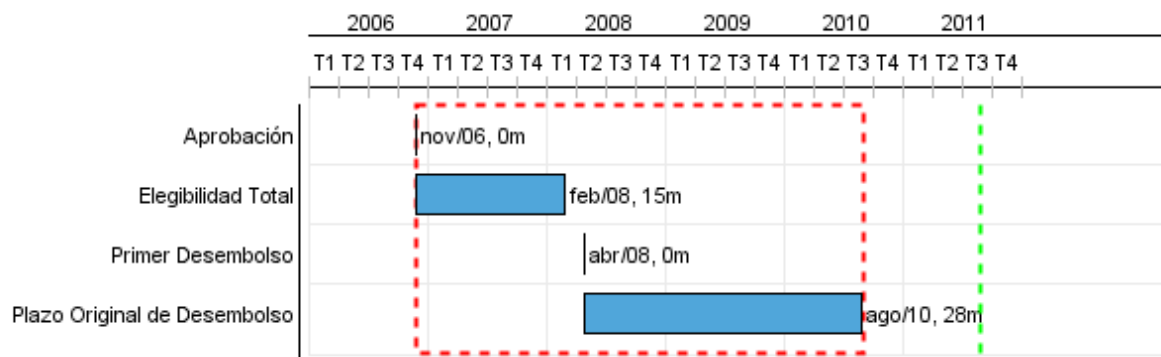


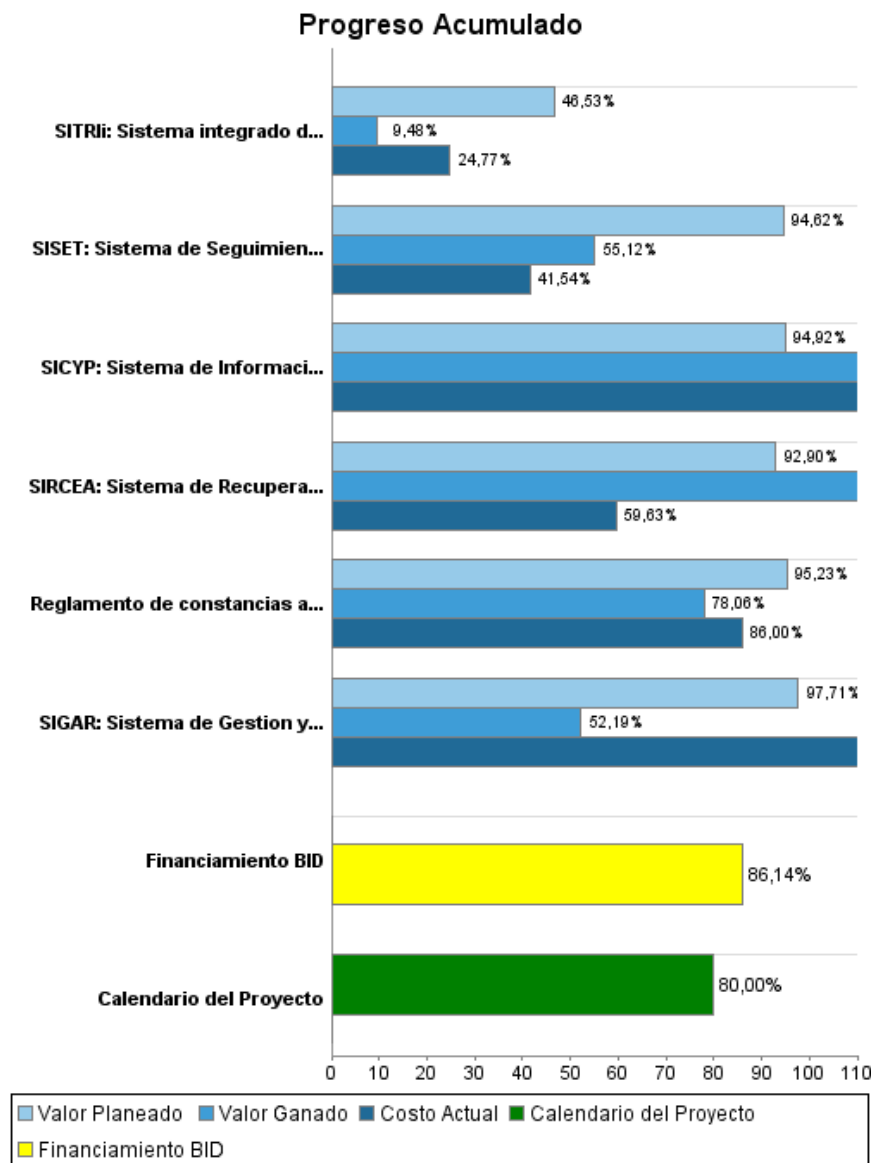
## Informe Resumido

Datos Básicos del Proyecto		Fondos Disponibles (US\$)	Costo total y Fuente
Agencia Ejecutora (AE):	SUPREMA CORTE DE JUSTICIA		
Sector:	AGRICULTURE AND RURAL DEVELOPMENT-LAND ADMINISTRATION AND REGULATION		
Número(s) de Préstamo:	1799/OC-DR	Monto Aprobado Actual: 10.000.000,00	BID Original: 10.000.000,00
Etapas:	Approved	Monto Desembolsado a la fecha: 8.613.548,62	Actual BID: 10.000.000,00
Tipo de Operación:	INV - Inversión	% Desembolsado: 86,14	Pari-passu: 43,62
Operación(es) Relacionada(s):		Saldo: 1.386.451,38	Co-financiamiento/País: 80.000,00
Subtipo de Operación:	ESP - Inversión Específica		Estimado Original: 10.080.000,00
			Período de Amortización (meses): 252

Categoría de Impacto Ambiental y Social del Proyecto	Reformulación	Validación
Categoría de Impacto Ambiental y Social del Proyecto: B	( ) ¿El objetivo (s) del proyecto fue reformulado?	Validado por el Jefe de División: Mar 29, 2011 Validado por Representante de País: Apr 27, 2011



## Progreso Acumulado al 2010



## Resultados

<b>Resultado:</b>	Jurisdicción Inmobiliaria modernizada.
<b>Supuestos:</b>	Consolidar la modernización de la Jurisdicción Inmobiliaria en forma eficiente, transparente y sostenible, contribuye a garantizar la seguridad jurídica.

Indicador	Unidad de Medida	Línea de base	Año Línea de base		2008	2009	2010	Fin de Proyecto
Tiempo promedio de tramites de expedientes de registro de títulos.	Días	60,00	2006	P	40,00	20,00	7,00	7,00
				A	30,00	7,00		
Tiempo promedio de tramites de autorizacion de expedientes de mensura	Días	30,00	2006	P	10,00	5,00	5,00	5,00
				A	0,50	0,50	9,00	
Tiempo promedio de calificacion tecnica de expedientes de mensura	Días	30,00	2006	P	22,00	15,00	15,00	15,00
				A	15,00	15,00		
Tiempo promedio de calificacion tecnica de expedientes de condominio	Días	30,00	2006	P	22,00	15,00	15,00	15,00
				A	10,00	10,00	7,00	
Calificacion promedio nacional de satisfaccion (ISS) del usuario en los registros intervenidos en Santo Domingo	Porcentaje	63,00	2006	P		80,00		90,00
				A		84,00		

<b>Resultado:</b>	Seguridad Juridica mejorada
-------------------	-----------------------------

Indicador	Unidad de Medida	Línea de base	Año Línea de base		2008	2009	2010	Fin de Proyecto
Registros de transferencias parciales de inmuebles	Porcentaje	100,00	2006	P				0,00
				A			100,00	
Operaciones respaldadas con certificado de títulos que generen constancias anotadas.	Porcentaje	100,00	2006	P				0,00
				A			100,00	
Tribunales de tierra que emiten constancias anotadas sobre certificado de título	Porcentaje	100,00	2006	P				0,00
				A			100,00	

## Productos: Progreso Físico y Financiero Anual 2010

Descripción	Unidad de medida	Físico				Financiero			
		Planeado	Actual	Unidades Acumuladas	Unidades FDP	Planeado	Actual	Costos Acumulados	Costos FDP
<b>Componente 1</b>									
SIRCEA: Sistema de Recuperación, Control y Explotación de Archivos instalado y operando.	Oficinas de Registro de Titulos		1,00		8,00	785.330,00	213.530,00		1.398.000,00
SIGAR: Sistema de Gestion y automatizacion Registra instalado y operando.	Oficinas de Registro de Titulos	3,00	3,00		9,00	1.877.770,00	2.093.000,00		3.598.000,00
SISSET: Sistema de Seguimiento de Expedientes de Tierras implantado y operando	Tribunal	4,00	3,00		10,00	2.100.000,00	987.380,00		3.310.000,00
SITRI: Sistema integrado de informacion de tierras y registros inmobiliario implementado y operando a nivel nacional	Sistema				1,00	30.890,00	7.110,00		75.000,00
SICYP: Sistema de Información Cartográfica y Parcelaria implementado	Sistema				1,00	91.570,00	125.860,00		192.000,00
<b>Componente 2</b>									
Reglamento de constancias anotadas aprobado por la Suprema Corte de Justicia	Reglamento				1,00	75.780,00	50.620,00		190.000,00
<b>TOTAL</b>						<b>4.961.340,00</b>	<b>3.477.500,00</b>		<b>8.763.000,00</b>