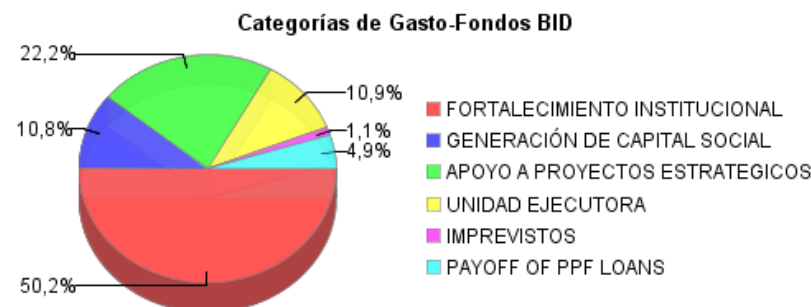
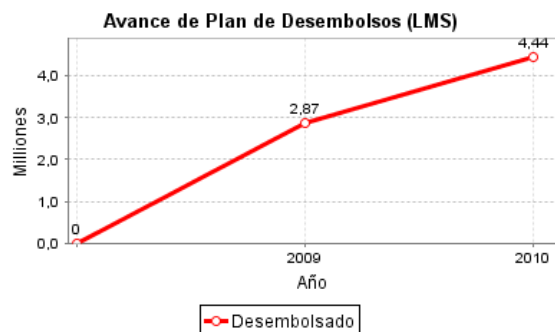
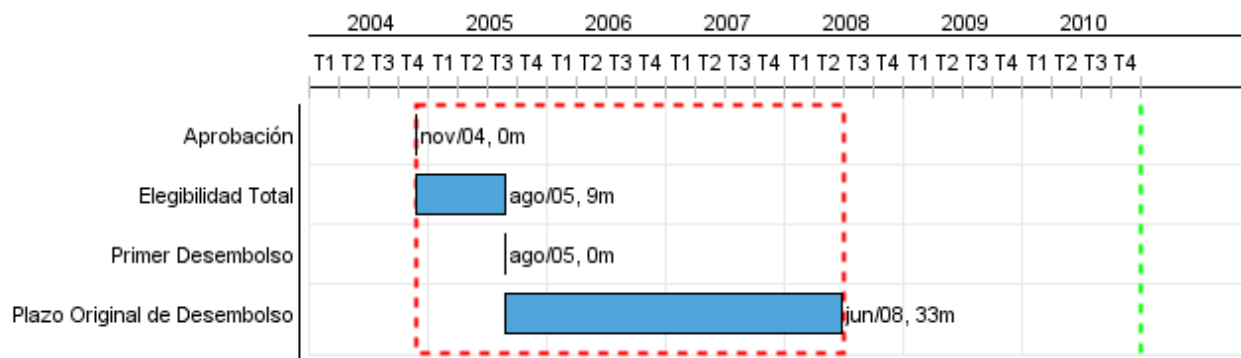


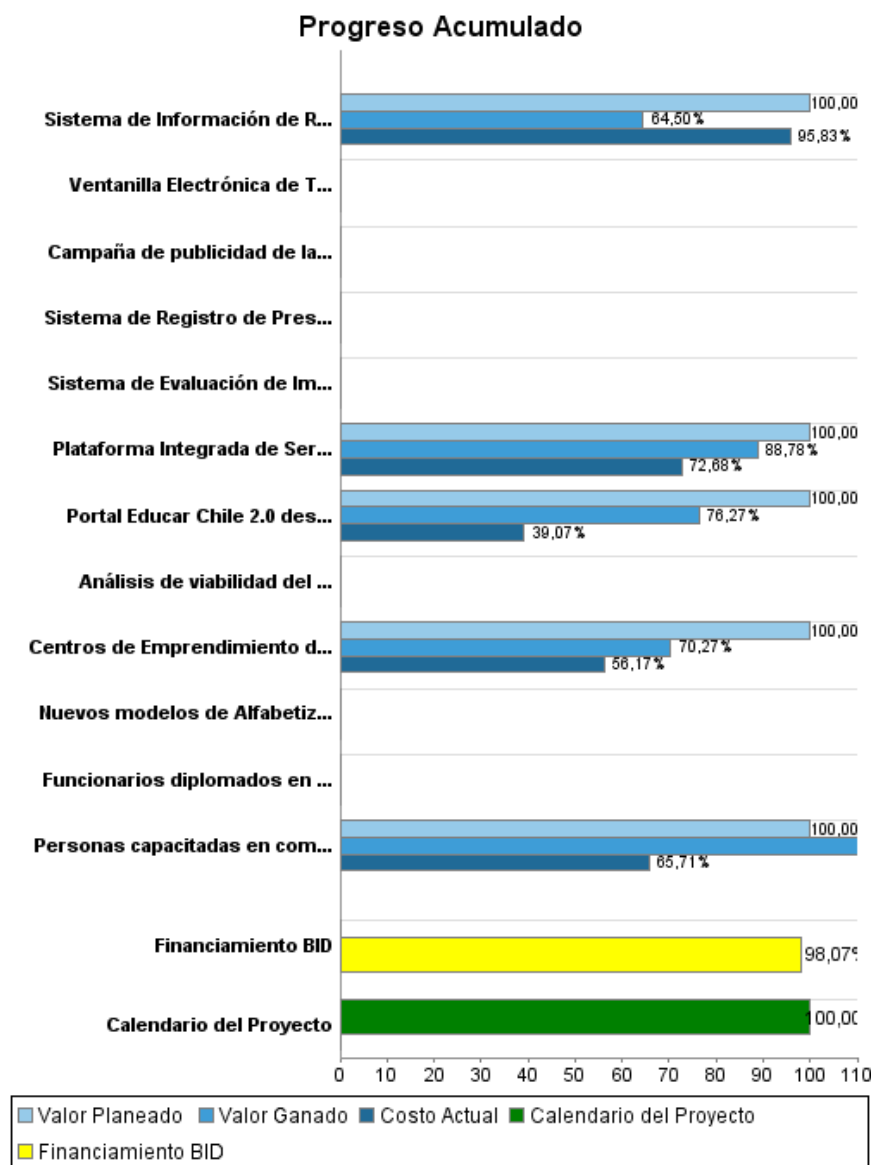
Informe Resumido

Datos Básicos del Proyecto		Fondos Disponibles (US\$)		Costo total y Fuente	
Agencia Ejecutora (AE):	MINISTERIO ECONOMIA, FOMENTO Y RECONSTRUCCION				
Sector:	REFORM / MODERNIZATION OF THE STATE-E-GOVERNMENT				
Número(s) de Préstamo:	1585/OC-CH	Monto Aprobado Actual:	13.233.000,00	BID Original:	13.233.000,00
Etapas:	Approved	Monto Desembolsado a la fecha:	12.978.060,50	Actual BID:	13.233.000,00
Tipo de Operación:	INV - Inversión	% Desembolsado:	98,07	Pari-passu:	68,25
Operación(es) Relacionada(s):	CH-M1006	Saldo:	254.939,50	Co-financiamiento/País:	5.860.000,00
Subtipo de Operación:	PFM - Proyecto de Fases Múltiples			Estimado Original:	19.093.000,00
				Período de Amortización (meses):	192

Categoría de Impacto Ambiental y Social del Proyecto	Reformulación	Validación
Categoría de Impacto Ambiental y Social del Proyecto: B	() ¿El objetivo (s) del proyecto fue reformulado?	Validado por el Jefe de División: Apr 14, 2011 Validado por Representante de País: Apr 21, 2011



Progreso Acumulado al 2010



Resultados

Resultado:	El Gobierno mejora la administración pública y su relación con los ciudadanos, y crea oportunidades para las pequeñas y medianas empresas en la provisión de bienes y servicios al Estado
-------------------	---

Indicador	Unidad de Medida	Línea de base	Año Línea de base		2006	2007	2008	2009	2010	Fin de Proyecto
Mejora en la atención y servicio al ciudadano: Oferta de servicios en línea del Gobierno Central	% aumento de servicios en línea		2005	P		30,00				30,00
				A		20,00	5,00	8,00		
Oportunidades de negocio publicadas en ChileCompra	% aumento de órdenes		2005	P	6,00	6,00	6,00			19,00
				A	81,00		1,00			
Tiempo promedio de atención a las personas en los trámites y servicios informatizados en la PISEE.	% reducción del tiempo promedio		2005	P			8,00	8,00	8,00	26,00
				A						

Resultado:	Aumento del acceso y uso de las tecnologías de la información y comunicación por parte de los ciudadanos, especialmente de los hogares de menores ingresos
-------------------	--

Indicador	Unidad de Medida	Línea de base	Año Línea de base		2006	2007	2008	2009	2010	Fin de Proyecto
Hogares que acceden con frecuencia a Internet en un infocentro.	% hogares	1,20	2003	P	1,32					1,32
				A	3,30					
Hogares de quintiles I y II que utiliza Internet	% hogares de quintiles I y II	3,70	2003	P	3,80					3,80
				A	6,90					
Mejora en la atención y servicio al ciudadano: Uso de ChileClic	% aumento de visitas		2005	P		30,00				30,00
				A		77,00	1,00	26,00	1,00	

Resultado:	Aumento de la eficiencia y calidad de los servicios de salud y gobierno local
-------------------	---

Indicador	Unidad de Medida	Línea de base	Año Línea de base		2006	2007	2008	2009	2010	Fin de Proyecto
Tiempo de respuesta a reclamos en los servicios de salud, a través de la Ventanilla Única de Trámites de Salud	% reducción del tiempo de respuesta		2007	P			6,00	6,00		12,00
				A						
Otorgamientos y/o renovaciones de patentes comerciales, profesionales y/o industriales se tramitan dentro de los plazos establecidos por el DFL N° 3-19880.	% transacciones dentro del plazo		2005	P			60,00			60,00
				A						

Productos: Progreso Físico y Financiero Anual 2010

Descripción	Unidad de medida	Físico				Financiero			
		Planeado	Actual	Unidades Acumuladas	Unidades FDP	Planeado	Actual	Costos Acumulados	Costos FDP
1. Fortalecimiento institucional para la gestión del Gobierno Electrónico									
Campaña de publicidad de la oferta de servicios de Gobierno Electrónico ejecutada (www.chileclic.cl)	Nº campañas				1,00				
Plataforma Integrada de Servicios Electrónicos del Estado desarrollada y en operación en 20 instituciones (disparador Fase 2)	Instituciones	15,00	20,00		20,00	1.854.919,00	400.023,00		8.217.217,00
Plataforma Integrada de Servicios Electrónicos del Estado desarrollada y en operación con 48 trámites (disparador Fase 2)	Trámites	15,00	32,00		48,00				
Plataforma Integrada de Servicios Electrónicos del Estado desarrollada y en operación con 39 servicios (disparador Fase 2)	Servicios	10,00	17,00		39,00				
Funcionarios diplomados en gestión de abastecimiento, utilizan Chilecompra correctamente	Funcionarios				300,00				
Centros de Emprendimiento de Chilecompra modernizados	Centros		3,00		10,00	208.103,00	69.254,00		466.963,00
2. Generación de capital social para la Sociedad de la Información									
Personas capacitadas en competencias digitales (disparador Fase 2)	Personas				250.000,00				929.442,00
Sistema de Evaluación de Impacto de la Campaña Nacional de Alfabetización Digital (Observatorio Digital desde 2008) desarrollado y en operación (disparador Fase 2)	sistema		1,00		1,00				
Nuevos modelos de Alfabetización Digital, diseñados e implementados (disparador Fase 2)	modelo		3,00		3,00				
Portal Educar Chile 2.0 desarrollado y en operación (www.educarchile.cl)	portal	1,00	1,00		1,00	365.631,00	143.212,00		597.973,00
3. Apoyo a proyectos estratégicos de Gobierno Local y Salud									
Ventanilla Electrónica de Trámites de Salud, desarrollada y en operación	Nº Regiones que utilizan la Ventanilla		11,00		15,00				
Sistema de Registro de Prestadores, desarrollado y en operación (disparador Fase 2)	sistema				1,00				

INFORME DE SEGUIMIENTO DE PROGRESO

CH-L1001 - Fortalecimiento de la Estrategia Digital
2010 2º período con cierre al (31-Mar-2011)

Banco Interamericano de Desarrollo - BID

Oficina de Planificación Estratégica y Efectividad en el Desarrollo
Última Actualización del PMR: 12/04/2011

Descripción	Unidad de medida	Físico				Financiero			
		Planeado	Actual	Unidades Acumuladas	Unidades FDP	Planeado	Actual	Costos Acumulados	Costos FDP
Sistema de Información de Redes Asistenciales , desarrollado y en operación, en 8 Redes Asistenciales (disparador Fase 2)	redes asistenciales		8,00		8,00				3.614.000,00
Ventanilla Electrónica de Trámites Municipales, desarrollada y en operación (disparador Fase 2)	Municipios que utilizan la Ventanilla		5,00		26,00				972.000,00
Ventanilla Electrónica de Trámites Municipales, desarrollada y en operación (disparador Fase 2)	Nº de trámites		9,00		9,00				
Análisis de viabilidad del modelo de negocio para la operación privada de la Ventanilla Electrónica de Trámites Municipales, realizado (disparador de Fase 2)	Estudio				1,00				
TOTAL						2.428.653,00	612.489,00		14.797.595,00