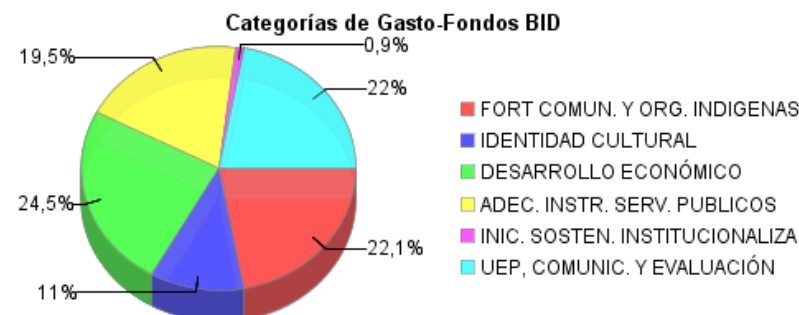
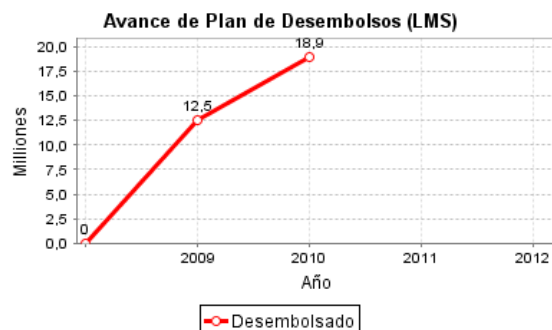
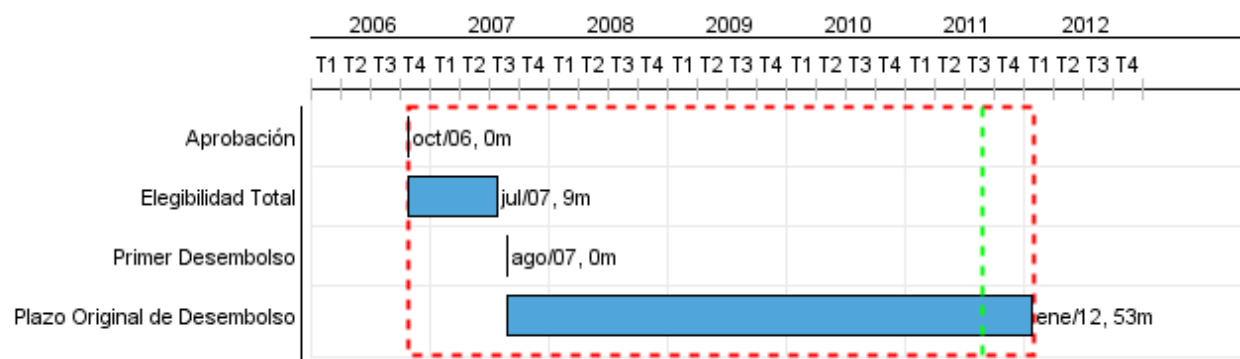


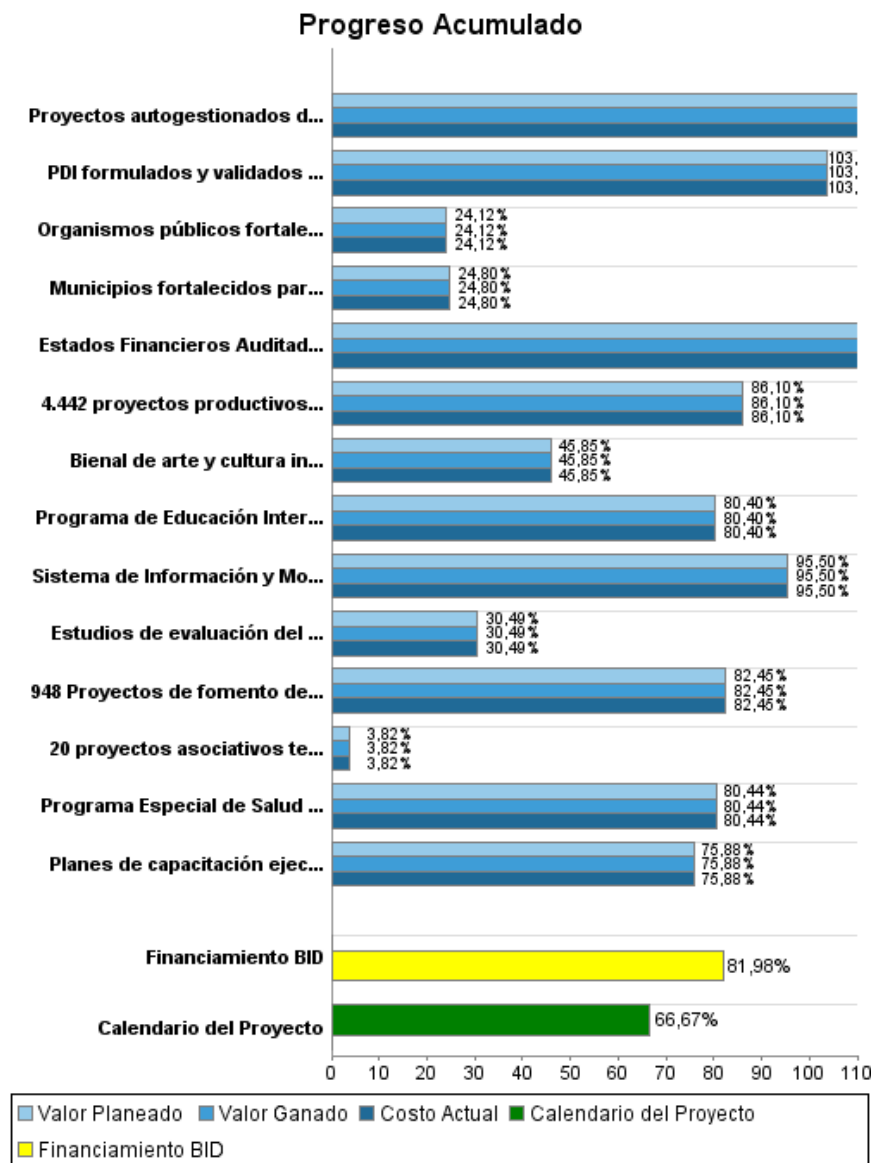
Informe Resumido

Datos Básicos del Proyecto		Fondos Disponibles (US\$)		Costo total y Fuente	
Agencia Ejecutora (AE):	CORPORACION NACIONAL DE DESARROLLO INDIGENA				
Sector:	SOCIAL INVESTMENT-INDIGENOUS GROUPS SUPPORT				
Número(s) de Préstamo:	1784/OC-CH	Monto Aprobado Actual:	45.200.000,00	BID Original:	45.200.000,00
Etapas:	Approved	Monto Desembolsado a la fecha:	37.056.072,42	Actual BID:	45.200.000,00
Tipo de Operación:	INV - Inversión	% Desembolsado:	81,98	Pari-passu:	45,15
Operación(es) Relacionada(s):	CH-T1026, CH-T1110	Saldo:	8.143.927,58	Co-financiamiento/País:	64.700.000,00
Subtipo de Operación:	PFM - Proyecto de Fases Múltiples			Estimado Original:	109.900.000,00
				Período de Amortización (meses):	108

Categoría de Impacto Ambiental y Social del Proyecto	Reformulación	Validación
Categoría de Impacto Ambiental y Social del Proyecto: B	() ¿El objetivo (s) del proyecto fue reformulado?	Validado por el Jefe de División: Apr 12, 2011 Validado por Representante de País: Apr 28, 2011



Progreso Acumulado al 2010



Resultados

Resultado:	PROMOVER EL DESARROLLO CON IDENTIDAD DE LAS COMUNIDADES INDÍGENAS EN 7 REGIONES del país. Se fortalecerán las capacidades organizacionales y de autogestión de las comunidades, a la vez que se generarán mayores oportunidades.
Supuestos:	Se mantiene el compromiso de las instituciones públicas asociadas al Programa como organismos subejecutores, de continuar brindando servicios con pertinencia cultural a las comunidades indígenas rurales.

Indicador	Unidad de Medida	Línea de base	Año Línea de base		2012	Fin de Proyecto
17.713 familias indígenas beneficiarias y de familias con jefatura femenina aumentan sus activos y su capacidad de generar ingresos autónomos	familias		2006	P A	72,30	17.713,00
482 comunidades indígenas beneficiarias aumenta nivel de satisfacción como usuarios de los instrumentos y prácticas de atención de los servicios públicos asociados al Programa.	% de comunidades en etapas avanzadas que habiendo calificado a los SSPP donde actúan el PO se ubican en el 25% superior del índice de mejoramiento de la atención a comunidades indígenas		2006	P A	50,40	482,00
723 comunidades indígenas fortalecen su patrimonio cultural.	Comunidades		2006	P A	30,10	723,00

Resultado:	CALIDAD DE VIDA MEJORADA DE COMUNIDADES RURALES AYMARA, QUECHUA, ATACAMEÑO Y MAPUCHE
-------------------	--

Indicador	Unidad de Medida	Línea de base	Año Línea de base		2012	Fin de Proyecto
70% de comunidades indígenas beneficiarias manifiestan una mejora de su calidad de vida, como consecuencia de su participación en el Programa.	Calidad de vida de comunidades indígenas beneficiarias	100,00		P A	105,00	105,00

Productos: Progreso Físico y Financiero Anual 2010

Descripción	Unidad de medida	Físico				Financiero			
		Planeado	Actual	Unidades Acumuladas	Unidades FDP	Planeado	Actual	Costos Acumulados	Costos FDP
FORTALECIMIENTO DE COMUNIDADES Y ORGANIZACIONES INDÍGENAS									
PDI formulados y validados por las propias comunidades en 202 UP (MPL + comunidades aisladas)	PDI		203,00		202,00		10.379.630,00		10.000.000,00
Planes de capacitación ejecutados en 202 UP y con 700 dirigentes indígenas participantes	Planes Capacitación		90,00		202,00		1.194.448,00		1.574.074,00
Proyectos autogestionados de sedes comunitarias financiados y rendidos en su totalidad	Proyectos		456,00		913,00		10.337.709,00		6.639.877,00
IDENTIDAD CULTURAL									
948 Proyectos de fomento del patrimonio cultural (conocimientos de sistemas de vida tradicionales, apoyo a las expresiones de arte y promoción y difusión cultural) seleccionados en los PDI ejecutados y rendidos.	Proyectos		263,00		948,00		7.493.439,00		9.088.515,00
DESARROLLO ECONOMICO DE FAMILIAS Y COMUNIDADES									
4.442 proyectos productivos de comunidades indígenas financiados por el FDL, ejecutados y rendidos.	proyectos		1.386,00		4.442,00		27.389.804,00		31.809.802,00
20 proyectos asociativos territoriales financiados y en ejecución	proyectos		17,00		20,00		237.183,00		6.203.704,00
ADECUACION DE INSTRUMENTOS Y PRACTICAS DE LOS SERVICIOS PUBLICOS									
Programa de Educación Intercultural Bilingüe (PEIB) fortalecido en nuevas escuelas rurales.	Escuelas		196,00		120,00		6.431.695,00		8.000.000,00
Programa Especial de Salud para Pueblos Indígenas (PESPI) fortalecido mediante nuevos modelos de salud intercultural en redes asistenciales de salud.	Modelos de salud		10,00		3,00		5.202.297,00		6.467.226,00
Organismos públicos fortalecidos para incorporar la pertinencia cultural de sus instrumentos de acción, mediante convenios ejecutados y rendidos en su totalidad.	Convenios		5,00		9,00		388.655,00		1.611.111,00
APOYO A INICIATIVAS DE INSTITUCIONALIZACION Y SOSTENIBILIDAD DEL MODELO DE INTERVENCIÓN ORIGENES									

INFORME DE SEGUIMIENTO DE PROGRESO

CH-L1014 - Desarrollo Integral Pueblos Originarios, Fase II
2010 2º período con cierre al (31-Mar-2011)

Banco Interamericano de Desarrollo - BID

Oficina de Planificación Estratégica y Efectividad en el Desarrollo
Última Actualización del PMR: 12/04/2011

Descripción	Unidad de medida	Físico				Financiero			
		Planeado	Actual	Unidades Acumuladas	Unidades FDP	Planeado	Actual	Costos Acumulados	Costos FDP
Municipios fortalecidos para adecuar su gestión a las necesidades de las comunidades mediante convenios financiados y rendidos en su totalidad.	Convenios		13,00		20,00		688.998,00		2.777.778,00
UNIDAD EJECUTORA, COMUNICACION SOCIAL, EVALUACION Y SEGUIMIENTO									
Estados Financieros Auditados presentados oportunamente.	Estados financieros		3,00		5,00		14.154.648,00		12.047.577,00
Sistema de Información y Monitoreo (SIIM) diseñado y en operación.	SIIM		1,00		1,00		2.750.000,00		2.879.532,00
Estudios de evaluación del Programa completados	Estudios		2,00		4,00		414.870,00		1.360.502,00
Bienal de arte y cultura indígena realizada	Bienal		2,00		1,00		849.017,00		1.851.852,00
TOTAL							87.912.393,00		102.311.550,00