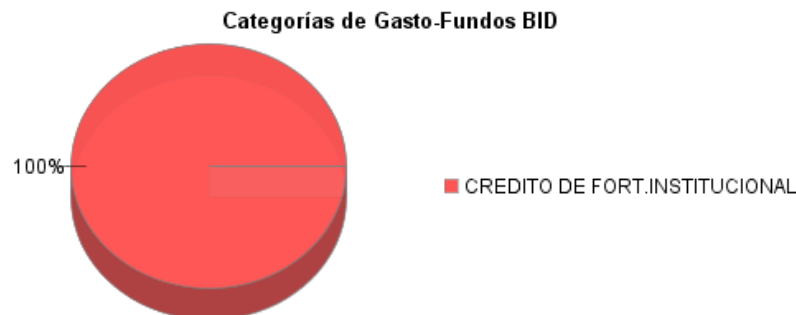
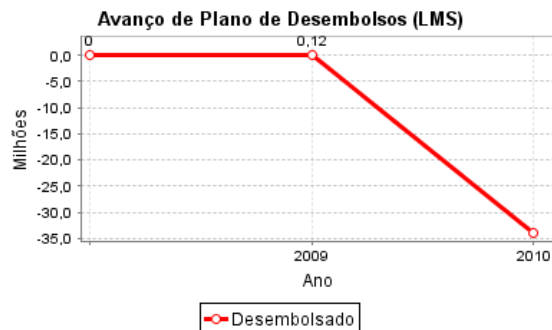
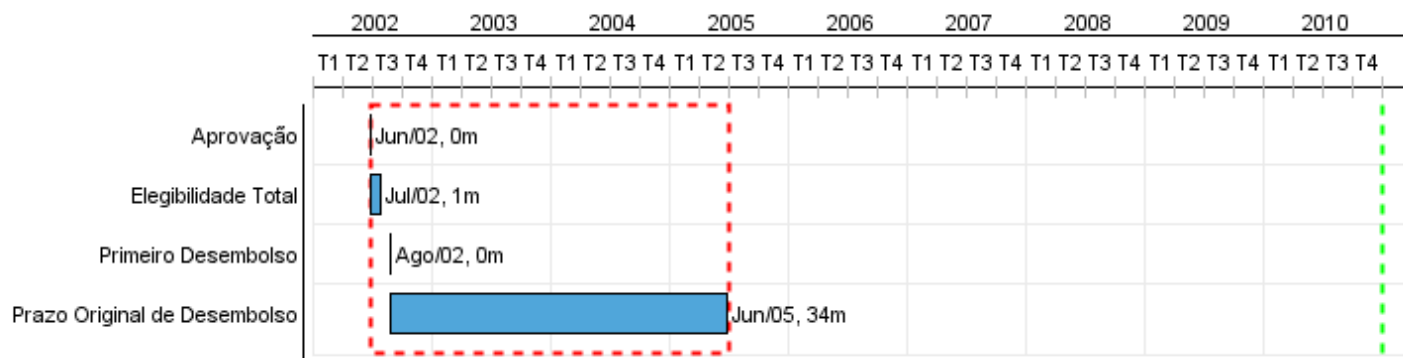


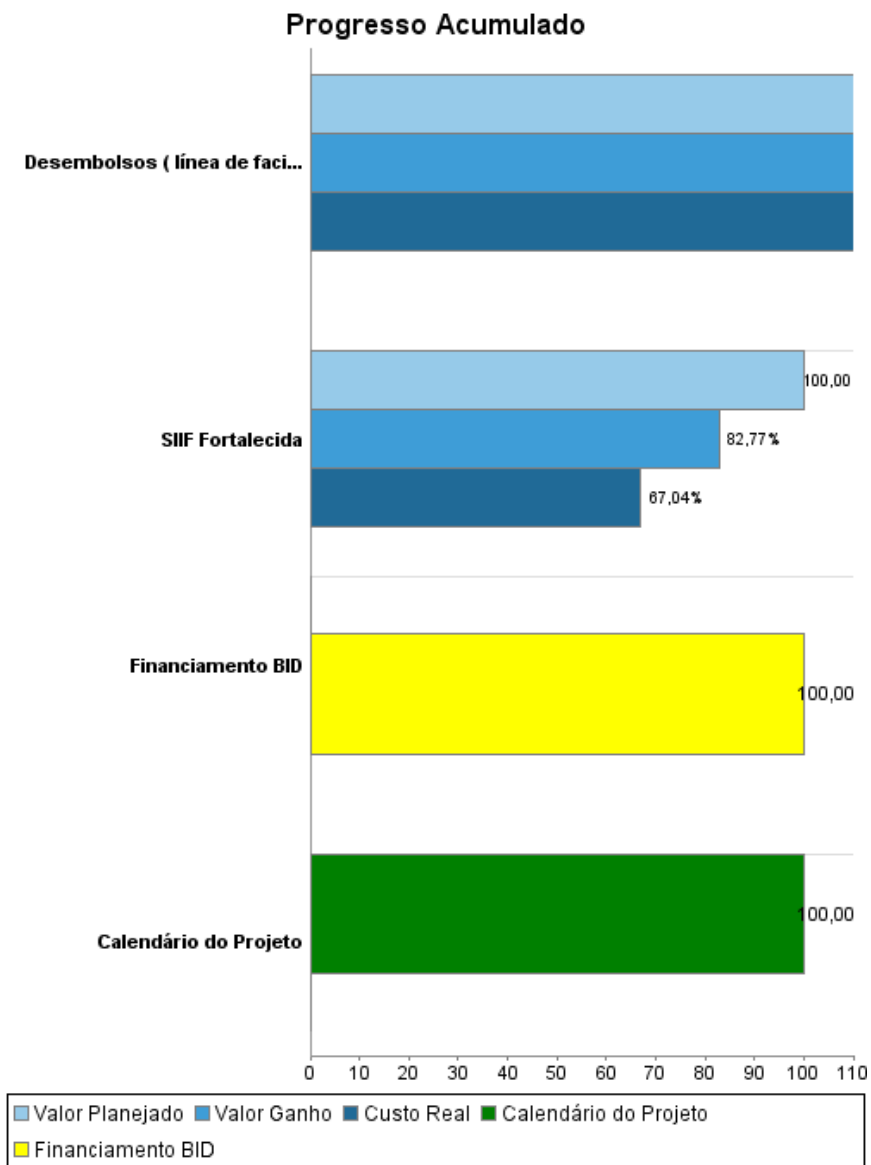
Relatório Resumido

Dados Gerais	Fundos Disponíveis (US\$)	Custo Total e Fonte
Executor: BANCO CENTRAL DEL URUGUAY		
Sector: INDUSTRY-INDUSTRY CREDIT		
Número da Operação: 1407/OC-UR-1;1407/OC-UR-2	Atual: 143.682.297,55	Original BID: 180.000.000,00
Estágio: Approved	Desembolsado: 143.682.297,55	Corrente BID: 143.682.297,55
Tipo Operação: INV - Investimento	% Desembolsado: 100,00	Pari-passu: 47,85
Operação Relacionada:	Saldo:	Cofinanciamento/País: 45.000.000,00
Subtipo de Operação: GCR - Global Credit Operation		Original Estimado: 225.000.000,00
		Período de Amortização (meses): 200

Categoria do impacto social	Reformulação	Validação
Categoria do impacto social: B	() Os objetivos do projeto foram reformulados?	Validado pelo Chefe de Divisão: Mar 31, 2011 Validado pelo Representante do País: Apr 29, 2011



Progresso Acumulado até 2010



Resultados

Resultado:	Mejorar la regulación y supervisión bancaria en Uruguay, así como la gestión del BROU.
Suposições:	Informe de Seguimiento

Indicador	Unidade Medida	Linha Base	Ano Linha Base		2009	2010	Final do Projeto
Gestión de la Superintendencia de Instituciones de Intermediación Financiera (SIIF) fortalecida.	Grado de cumplimiento		2001	P	0,90	0,10	1,00
				A	0,90	0,10	
La SIIF cumple con las diversas condicionalidades de los tramos II y III del préstamo sectorial bancario del BID (1496/OC-UR).	Cumplimiento		2001	P	1,00		1,00
				A	1,00		

Resultado:	Apoyar las necesidades de financiamiento de mediano y largo plazo de las emp. privadas, compensando insuficiencias del mercado fin. doméstico en cuanto a movilización del ahorro de mediano y largo plazo para financiación de la inv. productiva privada
Suposições:	Informe de Seguimiento

Indicador	Unidade Medida	Linha Base	Ano Linha Base		2009	2010	Final do Projeto
Concreción de inversiones con un costo total superior al 125% del Financiamiento.	Cumplimiento		2001	P		1,00	1,00
				A	1,00		
Participación en el Programa de por lo menos 1/3 de las IFIs privadas del sistema.	%		2001	P		33,00	33,00
				A	33,00		
Cobertura geográfica diversificada de las inversiones financiadas (+33% en el interior del país).	%		2001	P		33,00	33,00
				A	33,00		

Produtos: Progresso Físico e Financeiro Anual 2010

Descrição	Unidade de medida	Físico				Financeiro			
		Planejado	Atual	Unidades Acumuladas	Unidades FDP	Planejado	Atual	Custos Acumulados	Custos FDP
Fortalecimiento institucional									
SIIF Fortalecida	Cumplimiento	1,00	1,00		1,00	926.999,00	194.543,00		4.654.200,00
Línea de facilidad crediticia									
Desembolsos (línea de facilidad crediticia)	(Millones de US\$)		8,00		219,00	667.223,00	7.958.996,00		220.181.800,00
Administración y Otros									
TOTAL						1.594.222,00	8.153.539,00		224.836.000,00