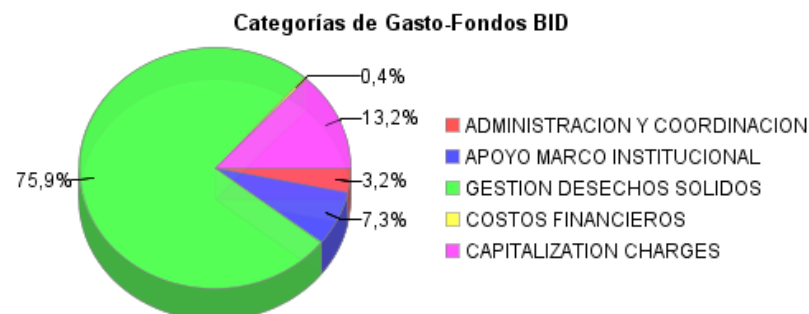
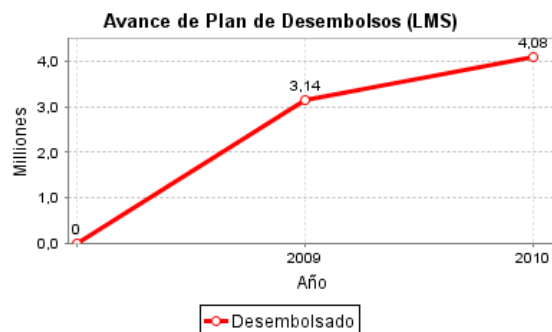
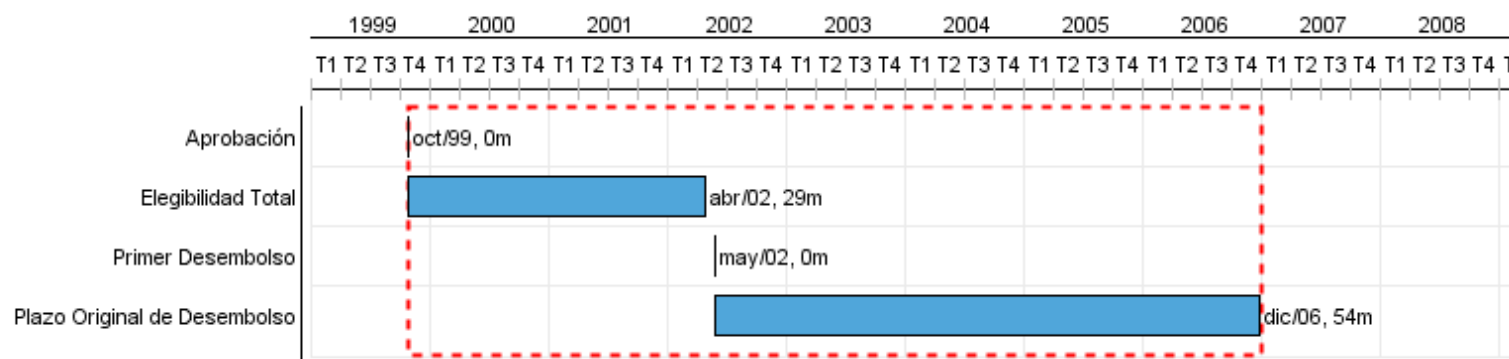


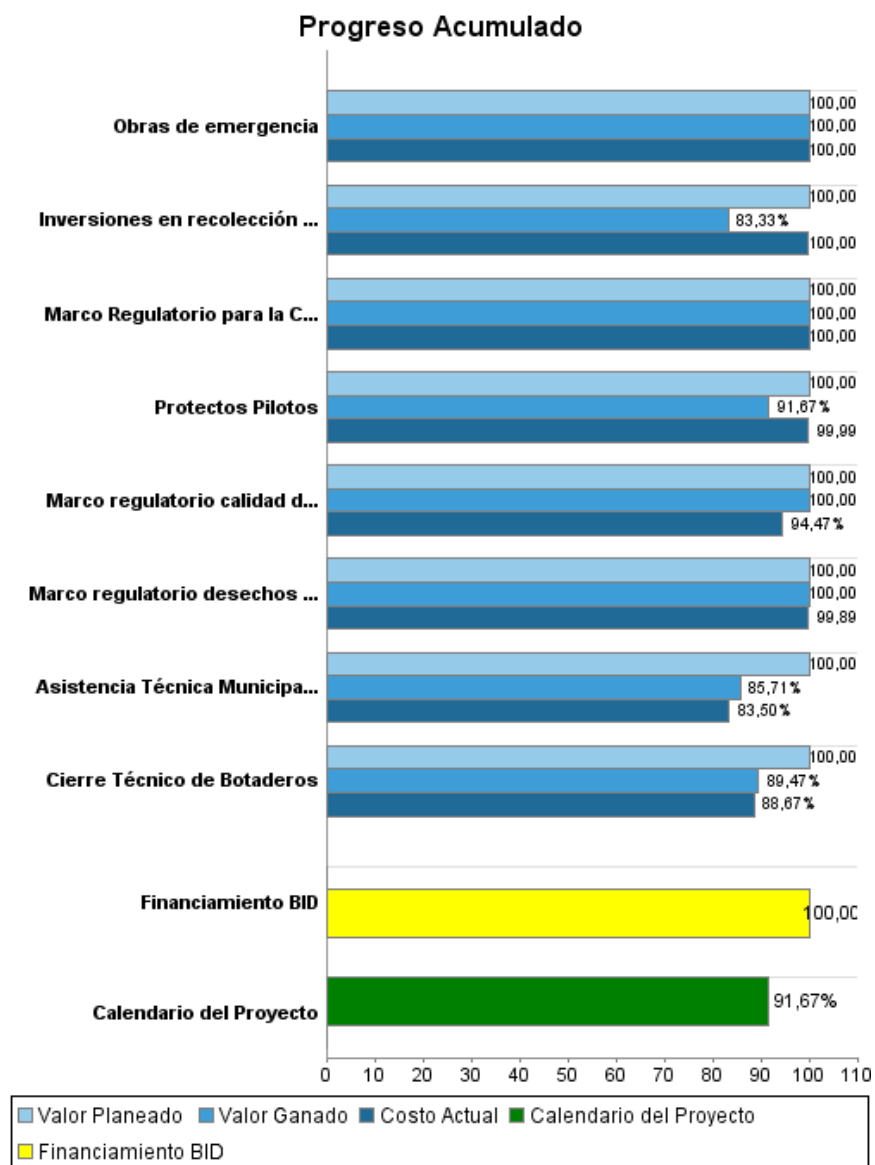
Informe Resumido

Datos Básicos del Proyecto		Fondos Disponibles (US\$)	Costo total y Fuente
Agencia Ejecutora (AE):	MINISTERIO DE MEDIO AMBIENTE Y RECURSOS NATURALES		
Sector:	ENVIRONMENT AND NATURAL DISASTERS-ENVIRONMENTAL PROGRAMS		
Número(s) de Préstamo:	1209/OC-ES	Monto Aprobado Actual: 29.567.349,15	BID Original: 29.847.000,00
Etapas:	Approved	Monto Desembolsado a la fecha: 29.567.349,15	Actual BID: 29.567.349,15
Tipo de Operación:	INV - Inversión	% Desembolsado: 100,00	Pari-passu: 63,99
Operación(es) Relacionada(s):	TC9411464, TC9811037	Saldo:	Co-financiamiento/País: 10.000,00
Subtipo de Operación:	ESP - Inversión Específica		Estimado Original: 29.857.000,00
			Período de Amortización (meses): 162

Categoría de Impacto Ambiental y Social del Proyecto	Reformulación	Validación
Categoría de Impacto Ambiental y Social del Proyecto: B	() ¿El objetivo (s) del proyecto fue reformulado?	Validado por el Jefe de División: Apr 20, 2011 Validado por Representante de País: Apr 22, 2011



Progreso Acumulado al 2010



Resultados

Resultado:	Marco Normativo ambiental en las áreas de Calidad de Aire, Agua y Desechos Peligrosos fortalecidos al final del proyecto.
-------------------	---

Indicador	Unidad de Medida	Línea de base	Año Línea de base		2008	2010	Fin de Proyecto
Los índices de calidad ambiental en los sectores críticos Agua, Aire, Desechos Peligrosos y Desechos Sólidos Municipales, establecidos y mejorados en un 20 % al final de la ejecución del proyecto	%Porcentaje de Mejora de los índices de calidad		2002	P	20,00	20,00	20,00
				A	10,00	20,00	

Resultado:	Lograr el mayor nivel de cobertura en la prestación del servicio de Recolección y Disposición Final de los Desechos Sólidos en la región oriental de El Salvador
Supuestos:	Municipalidades y comunidades participaran activamente en el desarrollo del Programa

Indicador	Unidad de Medida	Línea de base	Año Línea de base		2008	2010	Fin de Proyecto
Cobertura de recolección de desechos, puerta a puerta en el área urbana de los municipios beneficiados con el proyecto mejorada en un 80% al final de la ejecución del Proyecto	%		2002	P		80,00	80,00
				A		80,00	

Productos: Progreso Físico y Financiero Anual 2010

Descripción	Unidad de medida	Físico				Financiero			
		Planeado	Actual	Unidades Acumuladas	Unidades FDP	Planeado	Actual	Costos Acumulados	Costos FDP
I. Apoyo al Marco Regulatorio Ambiental									
Marco Regulatorio para la Calidad del Aire	Marco regulatorio aire	1,00	1,00		1,00	768.000,00	768.000,00		768.000,00
Marco regulatorio calidad del agua	Marco regulatoria agua	1,00	1,00		1,00	950.144,00	897.601,00		950.143,00
Marco regulatorio desechos sólidos	Marco regulatorio	1,00	1,00		1,00	442.934,00	442.456,00		442.934,00
II. Apoyo a la Gestión de Desechos Sólidos Municipales									
Asistencia Técnica Municipal, Educación y Fortalecimiento Institucional, desarrollada e implementada	consultorias	21,00	18,00		21,00	1.341.033,00	1.119.729,00		1.341.033,00
Inversiones en recolección y disposición final de desechos sólidos municipales y proyecto piloto de reciclaje, ejecutados	Proyectos	6,00	5,00		6,00	4.184.340,00	4.184.335,00		4.184.340,00
Protectos Pilotos	Proyectos	12,00	11,00		21,00	952.157,00	952.097,00		952.157,00
Cierre Técnico de Botaderos	Botaderos	19,00	17,00		19,00	2.122.588,00	1.882.202,00		2.122.588,00
Obras de emergencia	Proyectos	2,00	2,00		2,00	13.828.000,00	13.828.000,00		13.828.000,00
Administración y Coordinación									
Costos Financieros									
TOTAL						24.589.196,00	24.074.420,00		24.589.195,00