

Informe Resumido

Datos Básicos del Proyecto

Agencia Ejecutora (AE): FEDERACION NACIONAL DE CAFETEROS
Sector: AGRICULTURE AND RURAL DEVELOPMENT-RURAL COMMUNITY DEVELOPMENT & SETTL
Número(s) de Préstamo: 1706/OC-CO
Etapa: Approved
Tipo de Operación: INV - Inversión
Operación(es) Relacionada(s):
Subtipo de Operación: ESP - Inversión Específica

Fondos Disponibles (US\$)

Monto Aprobado Actual: 6.000.000,00
Monto Desembolsado a la fecha: 2.404.119,50
% Desembolsado: 40,07
Saldo: 3.595.880,50

Costo total y Fuente

BID Original: 6.000.000,00
Actual BID: 6.000.000,00
Pari-passu: 100,00
Co-financiamiento/País:
Estimado Original: 6.000.000,00
Período de Amortización (meses): 186

Categoría de Impacto Ambiental y Social del Proyecto

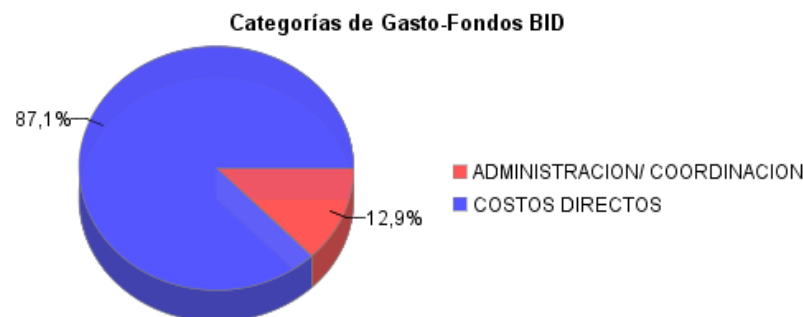
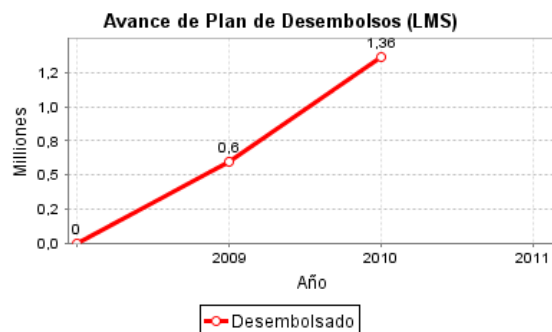
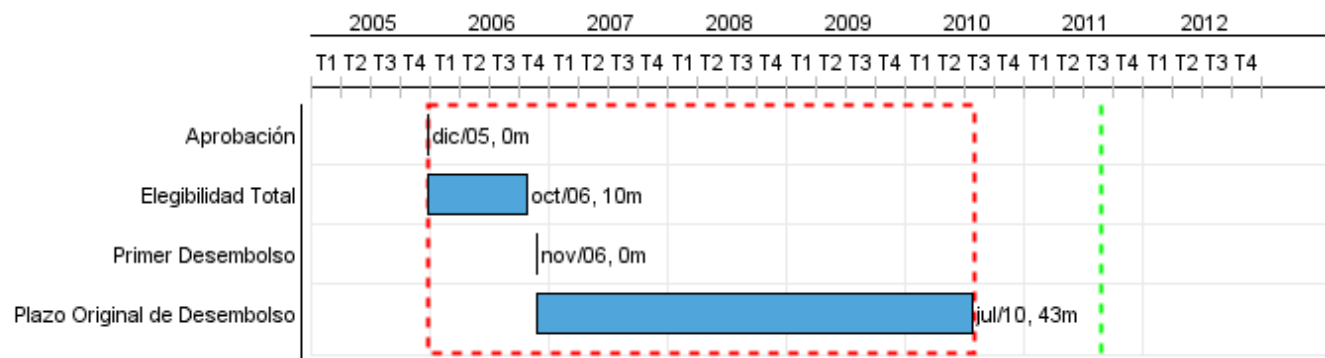
Categoría de Impacto Ambiental y Social del Proyecto: B

Reformulación

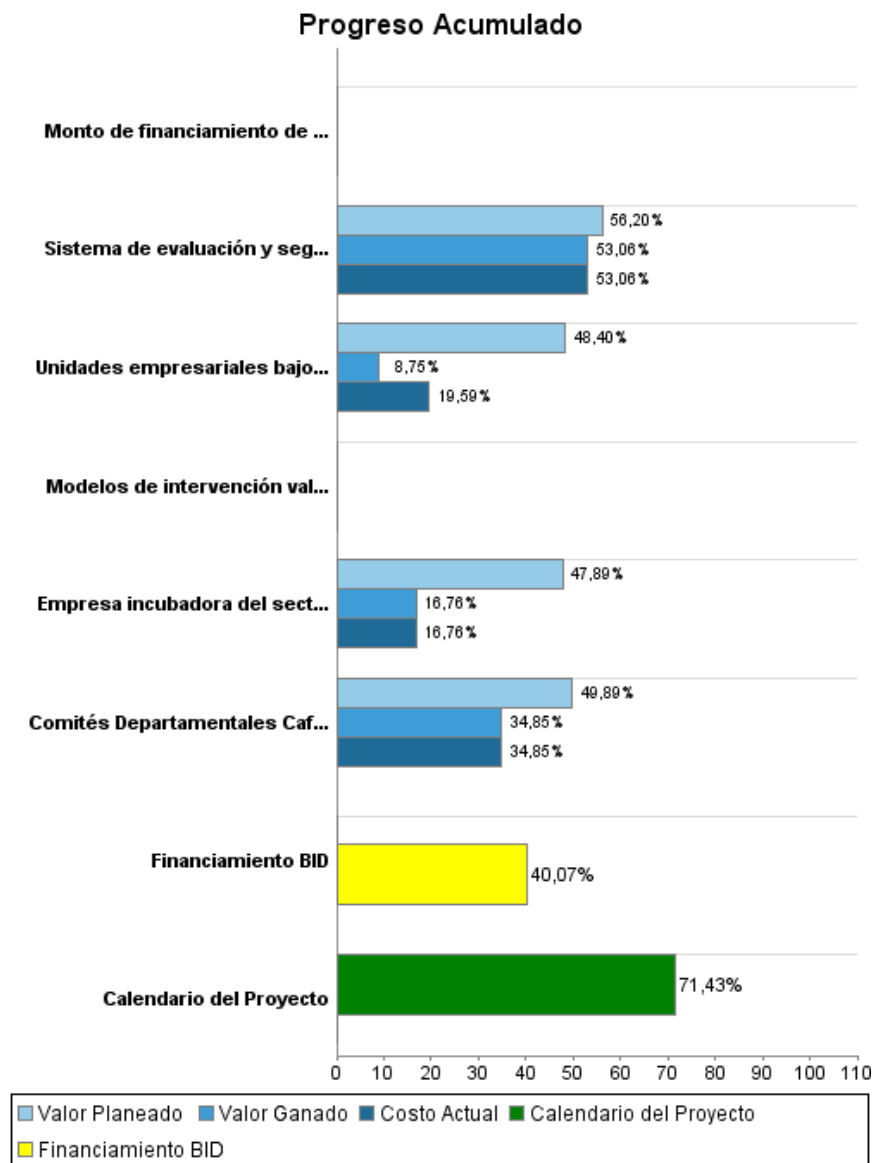
() ¿El objetivo (s) del proyecto fue reformulado?

Validación

Validado por el Jefe de División: Mar 29, 2011
Validado por Representante de País: Apr 15, 2011



Progreso Acumulado al 2010



Resultados

Resultado:	Modelos de intervención sostenibles, destinados a caficultores, que garanticen el relevo generacional, validados, difundidos y adoptados.
Observaciones:	El programa apoyará en particular a jóvenes y adultos mayores agricultores, para movilizar recursos hacia la caficultura.

Indicador	Unidad de Medida	Línea de base	Año Línea de base		2009	2010	Fin de Proyecto
Intervenciones replicadas por iniciativa de los Comités Departamentales de Cafeteros, en relación a las intervenciones desarrolladas en la operación.	%		2006	P A			30,00
Incremento porcentual del valor de la finca por hectárea.	%		2006	P A			30,00

Productos: Progreso Físico y Financiero Anual 2010

Descripción	Unidad de medida	Físico				Financiero			
		Planeado	Actual	Unidades Acumuladas	Unidades FDP	Planeado	Actual	Costos Acumulados	Costos FDP
Modelos institucionales para el sector cafetero ajustados, validados y difundidos									
Modelos de intervención validados y replicables masivamente en el sector cafetero con atributos distintos en cuanto a paquetes tecnológicos, modelo empresarial y fuente de financiamiento	modelo				3,00				
Sistema de evaluación y seguimiento implementado.	Sistema				1,00	250.000,00	202.795,00		1.500.000,00
Comités Departamentales Cafeteros con servicios de asistencia técnica y de gestión para UCAES, operando.	Número				9,00	105.364,00	57.941,00		315.400,00
Empresa incubadora del sector cafetero articulando al sector financiero y a los servicios de gestión de los Comités Departamentales de Cafeteros, conformada y operando.	Empresa				1,00	277.942,00	28.970,00		800.000,00
Experiencia piloto de los modelos institucionales de intervención implementada									
Unidades empresariales bajo modelos de intervención replicables, operando.	Unidades	5,00			18,00	898.634,00	145.907,00		2.612.500,00
Monto de financiamiento de largo plazo que la empresa incubadora logra movilizar para las pequeñas empresas agrarias participantes del Programa.	US\$ millones	2,70			7,70		1,76		
Administración y seguimiento									
TOTAL						1.531.940,00	435.614,76		5.227.900,00