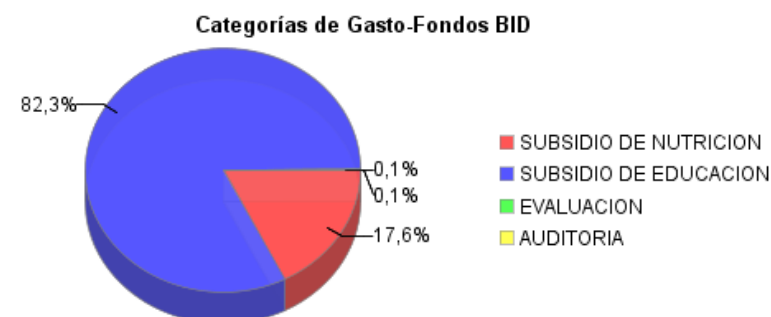
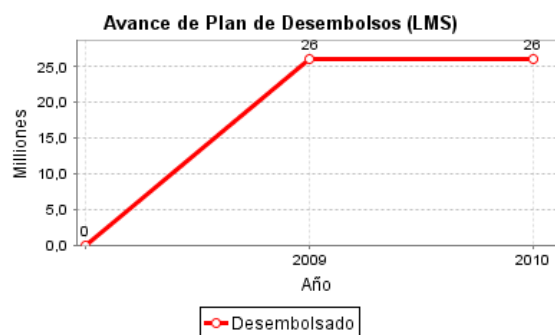


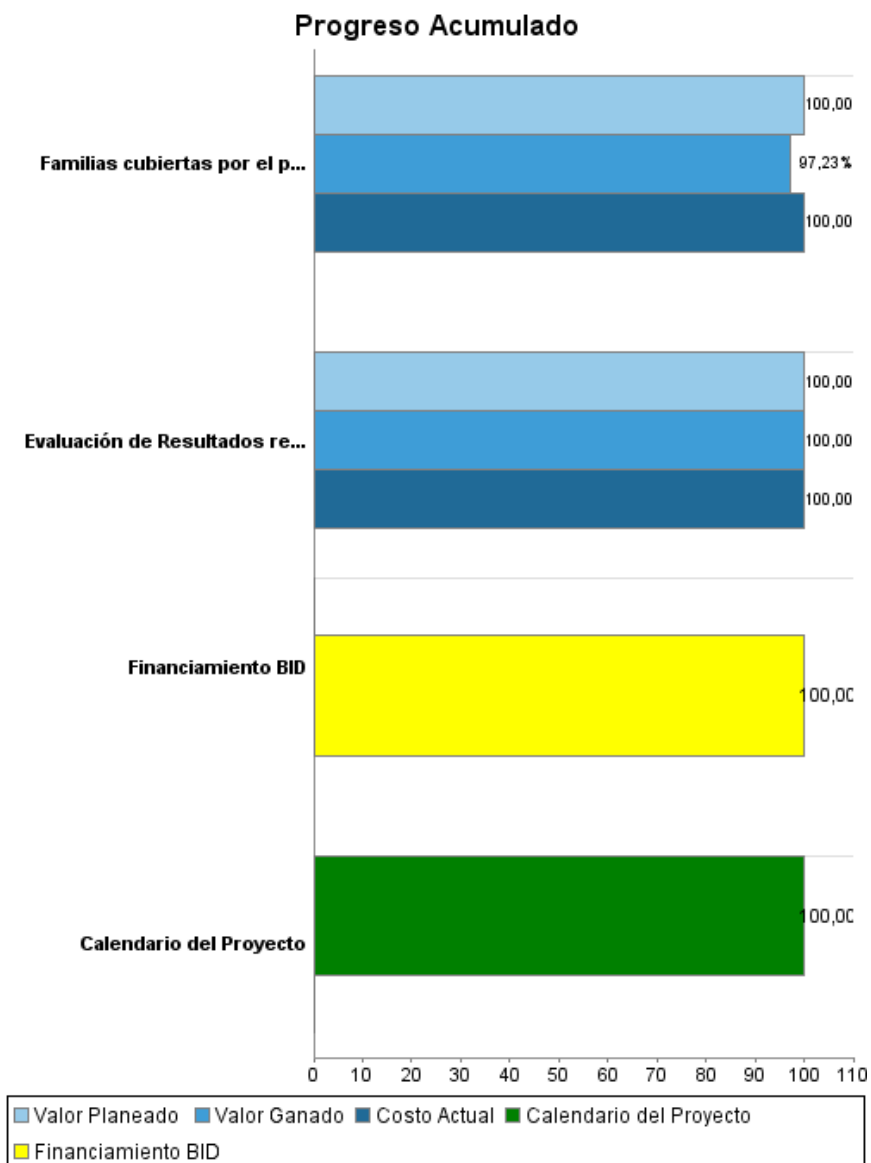
## Informe Resumido

Datos Básicos del Proyecto		Fondos Disponibles (US\$)		Costo total y Fuente	
Agencia Ejecutora (AE):	AGENCIA PRESIDENCIAL PARA LA ACCION SOCIAL Y LA COOPERACION INTERNACIONAL				
Sector:	SOCIAL INVESTMENT-SOCIAL INCLUSION				
Número(s) de Préstamo:	1947/OC-CO	Monto Aprobado Actual:	305.999.999,00	BID Original:	306.000.000,00
Etapas:	Approved	Monto Desembolsado a la fecha:	305.999.999,00	Actual BID:	305.999.999,00
Tipo de Operación:	INV - Inversión	% Desembolsado:	100,00	Pari-passu:	100,00
Operación(es) Relacionada(s):	CO-T1072, CO-L1059, CO-T1117	Saldo:		Co-financiamiento/País:	
Subtipo de Operación:	PFM - Proyecto de Fases Múltiples			Estimado Original:	306.000.000,00
				Período de Amortización (meses):	264

Categoría de Impacto Ambiental y Social del Proyecto	Reformulación	Validación
Categoría de Impacto Ambiental y Social del Proyecto: B	( ) ¿El objetivo (s) del proyecto fue reformulado?	Validado por el Jefe de División: Mar 27, 2011 Validado por Representante de País: Apr 15, 2011



## Progreso Acumulado al 2010



## Resultados

<b>Resultado:</b>	PROPÓSITO DE LA PRIMERA FASE Los beneficiarios del programa logran incrementar su consumo, particularmente en alimentos, y el nivel de capital humano de sus miembros más jóvenes.
<b>Observaciones:</b>	Dado que en el transcurso de la ejecución de esta primera fase del Programa no se obtuvieron resultados de las evaluaciones de impacto previstas, no se tienen indicadores de efectos planeados en el diseño. En septiembre de 2008 se obtuvieron resultados de evaluación para la población desplazada, pero estos resultados no pueden ser comparados con los indicadores de la línea de base del Programa, obtenidos a través de la evaluación de su impacto en municipios menores de 100,000 habitantes, dado que las condiciones y variables de evaluación y análisis son diferentes y tienen otra orientación.

Indicador	Unidad de Medida	Línea de base	Año Línea de base		2009	Fin de Proyecto
A precios constantes, el consumo de alimentos de las familias beneficiarias se incrementará en 7%	Valor del consumo	147,00	2006	P A	157,00	0,00
Tasa de desnutrición global de niños menores de 3 años, se reduce a 3%	Tasa de desnutrición	9,00	2005	P A	3,00	0,00
La proporción de beneficiarios del Programa de 7 a 11 años, que no asiste a la escuela, se reduce a 4%	Reducción tasa de inasistencia	6,00	2005	P A	4,00	0,00
La proporción de beneficiarios del Programa, en edades de 12 a 17 años, que no asiste a la escuela, se reduce a 17%	Reducción tasa de inasistencia	24,00	2005	P A	17,00	0,00
El consumo promedio anual en alimentos de las familias se incrementará en 2%	Valor de consumo			P A	2,00	0,00
La proporción de beneficiarios del Programa de 12 a 17 años que no asisten a la escuela se reduce con respecto a su nivel de 12%	Reducción tasa de inasistencia	12,00	2005	P A	10,00	0,00

## INFORME DE SEGUIMIENTO DE PROGRESO

CO-L1021 - Programa Multifase Apoyo Segunda Etapa Programa Familias en Acción -  
Fase I  
2010 2º periodo con cierre al (31-Mar-2011)

Banco Interamericano de Desarrollo - BID

Oficina de Planificación Estratégica y Efectividad en el Desarrollo

Última Actualización del PMR: 24/03/2011

### Productos: Progreso Físico y Financiero Anual 2010

Descripción	Unidad de medida	Físico				Financiero			
		Planeado	Actual	Unidades Acumuladas	Unidades FDP	Planeado	Actual	Costos Acumulados	Costos FDP
<b>Expansión de Familias en Acción</b>									
Familias cubiertas por el programa Familias en Acción	Familias incluidas en el programa				1.500.000,00	2.527.389,68	2.527.389,68		305.623.395,51
<b>Evaluación de Resultados</b>									
Evaluación de Resultados realizada	Informes				2,00	204.497,97	204.497,97		376.603,49
<b>TOTAL</b>						<b>2.731.887,65</b>	<b>2.731.887,65</b>		<b>305.999.999,00</b>