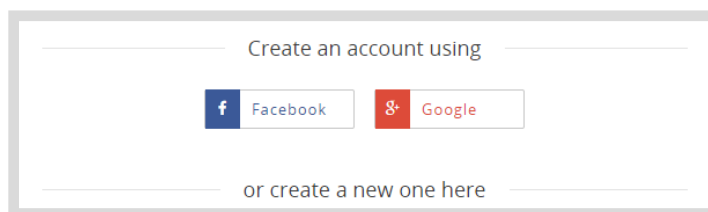


1 Registrarse en edX

- Para hacerlo, haz clic en: <https://www.edx.org/> y luego en la opción “**Register**” ubicada en la parte superior de la página.



- El registro puede ser realizado ingresando tus datos personales o usando una cuenta tuya ya creada en Facebook o Google.



- Para crear una cuenta, sin usar ninguna de las dos aplicaciones anteriores, necesitarás ingresar los siguientes datos obligatorios (*) y opcionales:
1. ***Email** (Correo electrónico)
 2. ***Full Name** (Nombre completo)
 3. ***Public Username** (escoge e ingresa el nombre de usuario que aparecerá en la plataforma edX y en todas tus entradas en los foros. El nombre de usuario que escojas no podrá ser cambiado después)
 4. ***Password** (Clave o contraseña)
 5. ***Country** (País)
 6. **Gender** (Género)
 7. **Year of Birth** (Año de nacimiento)

8. Highest Level of Education Completed (Máximo nivel de educación completado)

Doctorado Maestría Título universitario / licenciatura Grado técnico Bachillerato Secundaria Primaria Ninguno Otro	Highest level of education completed -- -- Doctorate Master's or professional degree Bachelor's degree Associate degree Secondary/high school Junior secondary/junior high/middle school Elementary/primary school None Other
--	--

9. Mailing Address (Dirección postal)

10. Tell us why you're interested in edX (Comparte las razones para registrarte en edX)

- Indica si estás de acuerdo con los Términos de Servicio (Terms of Service) y el Código de Honor para el uso de la plataforma edX (Honor Code) y después haz clic en “**Create your account**” para completar el proceso de registro.

☐ I agree to the edX [Terms of Service](#) and [Honor Code](#). *

Create your account

* Required field

- Una vez hayas terminado el proceso, recibirás un mensaje de confirmación en tu correo electrónico con un enlace para activar tu cuenta.

Activate Your edX Account

no-reply@registration.edx.org a través de amazonses.com 10:43 (hace 2 minutos)

para mí

Thank you for signing up for edX.

To get started, please activate your account by clicking on the link below (you may also copy and paste the link into your browser's address bar).

<https://courses.edx.org/activate/4d2d7c5481d54f44ab40490df9e3582f>

Activation ensures that you can register for edX courses and access the courseware. If you require assistance, please use our web form at <https://www.edx.org/contact-us> or email info@edx.org.

We hope you enjoy learning with edX!


The edX Team

2 Cambiar el idioma de edX al español

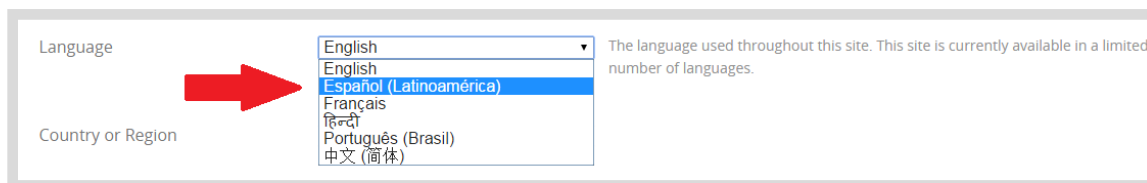
Aunque la página inicial de edX está en inglés, **una vez que te hayas registrado puedes cambiar el idioma de la plataforma al español**, cambiando la información de tu perfil. Una vez inscrito, ingresa a tu cuenta de edX con tu correo electrónico y contraseña.

Al hacer esto la plataforma te llevará a una página donde aparece la información de tu perfil.

- En la parte superior derecha de esta ventana aparecerá tu nombre de usuario y una flecha. Debes hacer clic en la flecha y escoger la opción “**Account**”.



- Después de esto haz clic en “**Español**” en la sección de “**Language**” para cambiar la configuración del idioma.



3 Registrarse en el curso

Para registrarse en los cursos de edX, recomendamos usar las versiones actualizadas de uno de los siguientes navegadores: **Chrome, Firefox, Safari o de Internet Explorer (versión 9 o superior).**

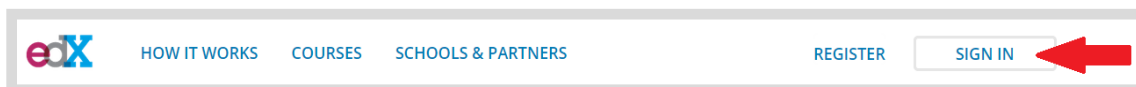
A continuación, sigue estos pasos para inscribirte exitosamente en el curso:

1. Haz clic en este enlace: <https://www.edx.org/course/desarrollo-urbano-y-vivienda-idbx-idb7x-0>
2. Regístrate en este curso haciendo clic en la opción que dice “**Enroll now**” ubicada en la parte superior derecha de la página de inicio del curso.



4 Comenzar a estudiar

Después del paso anterior, haz clic en la opción “**Sign in**” ubicada en la parte superior de la página que se despliega e ingresa a tu cuenta de edX.



Una vez ahí puedes elegir la opción de **Certificado Verificado** (Costo \$25 dólares), que indica la aprobación del curso o puedes elegir **Oyente (no incluye certificado)** para participar en el curso de forma gratuita.

¡Listo! Ahora, a empezar a estudiar.

Buena suerte y si tienes alguna otra pregunta, por favor contáctanos al siguiente correo electrónico: idbx@iadb.org