








Results Matrix

Outcomes

Outcome:	1 Difusión de las convocatorias y de los hitos alcanzados en el proyecto entre los países de la región	
Outcome:	2 Estrategias y reformas impulsadas por la demanda y orientadas a la acción para resolver los cuellos de s sectores productivos y las cadenas de valor en la región	
Outcome:	3 Creacion de mecanismos de diálogo público privado para resolver cuellos de botella específicos que política pública	

 CRF Indicator

Outputs: Annual Physical and Financial Progress

1 Identificación y remoción de obstáculos al crecimiento en sectores y cadenas de valor						Physical Progress					Financial Progress					Theme	Fund	Flags		
Outputs	Output Description	Unit of Measure	Baseline	Baseline Year	Means of verification	2022	2023	2024	2025	EOP	2022	2023	2024	2025	EOP					
1.1 Private Sector Output 2	Llamados a presentar propuestas, dirigido a ministerios de economía, agencias de desarrollo o	Number (#)	0	2022	Convocatorias lanzadas y publicados a través de la plataforma KIC	P	1	1	1	0	3	P	5000	5000	5000	0	15000	Private Sector	TBD	
						P(a)	1	1	1	0	3	P(a)	5000	5000	5000	0	15000			
						A	1				1	A	5000				5000			
1.2 Private Sector Output 2	Procesos de diálogo público privado y propuestas financiadas	Number (#)	0	2022	Actas y minutas de reuniones del diálogo público-privado y propuestas financiadas	P	0	1	2	2	5	P	0	300000	535000	300000	1135000	Private Sector	TBD	
						P(a)	0	1	2	2	5	P(a)	0	300000	535000	300000	1135000			
						A	0				0	A	0				0			
1.3 Private Sector Output 2	Propuestas ganadoras contemplen acciones concretas de género	Number (#)	0	2022	Documentación de las estrategias o reformas diseñadas	P	0	0	1	1	2	P	0	0	0	0	0	Private Sector	TBD	
						P(a)	0	0	1	1	2	P(a)	0	0	0	0	0			
						A	0				0	A	0				0			
1.4 Strategies designed	Propuestas de mejoras estrategias diseñadas para promover la remoción de cuellos de botella en sectores o	Strategies (#)	0	2022	Documentación de las estrategias o reformas diseñadas	P	0	0	2	3	5	P	0	0	0	0	0	Institutional Development	TBD	
						P(a)	0	0	2	3	5	P(a)	0	0	0	0	0			
						A	0				0	A	0				0			
2 Difusión de metodología y resultados						Physical Progress					Financial Progress					Theme	Fund	Flags		
Outputs	Output Description	Unit of Measure	Baseline	Baseline Year	Means of verification	2022	2023	2024	2025	EOP	2022	2023	2024	2025	EOP	Theme	Fund	Flags		
2.1 Private Sector Output 2	Difusion de las llamadas de propuesta a presentar a los países de la región	Number (#)	0	2022	Registro de publicaciones de la convocatoria y lista de otras actividades de difusión y lista de distribución	P	1	1	1	0	3	P	10000	10000	10000	0	30000	Private Sector	TBD	
						P(a)	1	1	1	0	3	P(a)	10000	10000	10000	0	30000			
						A	1				1	A	10000				10000			
2.2 Private Sector Output 2	Documentación de las experiencias y propuestas de proyectos que reciben financiación y	Number (#)	0	2022	Publicaciones de documentos (ejemplo material de aprendizaje, blog o vídeos, u otros documentos) sobre el	P	0	1	1	1	3	P	0	10000	15000	15000	40000	Private Sector	TBD	
						P(a)	0	1	1	1	3	P(a)	0	10000	15000	15000	40000			
						A	0				0	A	0				0			
2.3 Private Sector Output 2	Taller de intercambio y acto de diálogo político regional	Number (#)	0	2022	Lista de asistentes al taller y al diálogo político e informes	P	0	1	1	0	2	P	0	20000	10000	0	30000	Private Sector	TBD	
						P(a)	0	1	1	0	2	P(a)	0	20000	10000	0	30000			
						A	0				0	A	0				0			

Other Cost

Total Cost

	2022	2023	2024	2025	Total Cost
P	\$15,000.00	\$345,000.00	\$575,000.00	\$315,000.00	\$1,250,000.00
P(a)	\$15,000.00	\$345,000.00	\$575,000.00	\$315,000.00	\$1,250,000.00
A	\$15,000.00				\$15,000.00