












Results Matrix

Outcomes										
Outcome:	1 Sociedad civil cuenta con mayor acceso a información pertinente									
Indicators	Flags*	Unit of Measure	Baseline	Baseline Year	Means of verification		2021	2022	2023	EOP
1.1 Modulos nuevos en el Observatorio Ambiental Nacional		#	0.00	2021	Informe de consultoría	P	0.00	1.00	1.00	2.00
						P(a)	0.00	0.00	1.00	1.00
						A	0.00			0.00
Outcome:	2 Mejor articulación del PNRS									
Indicators	Flags*	Unit of Measure	Baseline	Baseline Year	Means of verification		2021	2022	2023	EOP
2.1 Desarrollo de una aplicación		#	0.00	2021	Informe de consultoría	P	0.00	0.00	1.00	1.00
						P(a)	0.00	0.00	1.00	1.00
						A	0.00			0.00
Outcome:	3 Trabajo transversal mejor articulado en los temas pertinentes dentro del Ministerio de Ambiente									
Indicators	Flags*	Unit of Measure	Baseline	Baseline Year	Means of verification		2021	2022	2023	EOP
3.1 Proyectos transversales identificados		#	0.00	2021	Informe de consultoría	P	0.00	0.00	2.00	2.00
						P(a)	0.00	0.00	2.00	2.00
						A	0.00			0.00

 CRF Indicator

Outputs: Annual Physical and Financial Progress

1 Participación ciudadana y transparencia.						Physical Progress					Financial Progress							
Outputs	Output Description	Unit of Measure	Baseline	Baseline Year	Means of verification		2021	2022	2023	EOP		2021	2022	2023	EOP	Theme	Fund	Flags
1.1 Strategies designed	Diseño de una estrategia de comunicación audiovisual	Strategies (#)	0	2021	Entregables de la Consultoría	P	0	1	0	1	P	0	24000	0	24000	Sustainable Energy and Climate Change	SUS	
						P(a)	0	1	0	1	P(a)	0	24000	0	24000			
						A	0			0	A	0			0			
1.2 Diagnostics and assessments completed	Apoyo para la integración de modulos de biodiversidad y cambio climático al Observatorio Ambiental Nacional	Diagnostics (#)	0	2021	Entregables de la Consultoría	P	0	1	1	2	P	0	34723	34722	69445	Biodiversity and Ecosystem Conservation	SUS	
						P(a)	0	1	1	2	P(a)	0	34723	34722	69445			
						A	0			0	A	0			0			
1.3 Diagnostics and assessments completed	Diagnostico para incorporar información clave vinculada al Sistema Unico de Información de Residuos Sólidos	Diagnostics (#)	0	2021	Entregables de la Consultoría	P	0	1	0	1	P	0	37333	0	37333	Water and Sanitation	MAF	
						P(a)	0	1	0	1	P(a)	0	37333	0	37333			
						A	0			0	A	0			0			
2 Implementación Plan Nacional de Residuos Sólidos						Physical Progress					Financial Progress							
Outputs	Output Description	Unit of Measure	Baseline	Baseline Year	Means of verification		2021	2022	2023	EOP		2021	2022	2023	EOP	Theme	Fund	Flags
2.1 Action plans implemented	Apoyo en la implementación del PNRS	Action Plans (#)	0	2021	Entregables de la Consultoría	P	0	0.25	0.75	1	P	0	21333	64000	85333	Water and Sanitation	MAF	
						P(a)	0	0.25	0.75	1	P(a)	0	21333	64000	85333			
						A	0			0	A	0			0			
2.2 Virtual platforms designed	Aplicación desarrollada y Sistema Unico de información de Residuos Sólidos	Platforms (#)	0	2021	Entregables de la Consultoría	P	0	0	1	1	P	0	0	17000	17000	Water and Sanitation	MAF	
						P(a)	0	0	1	1	P(a)	0	0	17000	17000			
						A	0			0	A	0			0			
2.3 Institutions trained	Intendencias entrenadas	Institutions (#)	0	2021	Entregables de la Consultoría	P	0	2	6	8	P	0	1000	4000	5000	Water and Sanitation	MAF	
						P(a)	0	2	6	8	P(a)	0	1000	4000	5000			
						A	0			0	A	0			0			
2.4 Training products developed	Curso de Capacitación para intendencias	Products (#)	0	2021	Entregables de la Consultoría	P	0	1	0	1	P	0	10000	0	10000	Water and Sanitation	MAF	
						P(a)	0	1	0	1	P(a)	0	10000	0	10000			
						A	0			0	A	0			0			
3 Transversalización del Desarrollo Sostenible						Physical Progress					Financial Progress							
Outputs	Output Description	Unit of Measure	Baseline	Baseline Year	Means of verification		2021	2022	2023	EOP		2021	2022	2023	EOP	Theme	Fund	Flags
3.1 Diagnostics and assessments completed	Asesoramiento técnico y apoyo al MA en el desarrollo de la agenda de desarrollo sostenible	Diagnostics (#)	0	2021	Entregables de la Consultoría	P	0	0.5	0.5	1	P	0	20000	20000	40000	Sustainable Energy and Climate Change	SUS	
						P(a)	0	0.5	0.5	1	P(a)	0	20000	20000	40000			
						A					A	0			0			
3.2 Strategies designed	Desarrollo de estrategia para la promoción de proyectos de la economía circular en sistemas estratégicos	Strategies (#)	0	2021	Entregables de la Consultoría	P	0	0.5	0.5	1	P	0	30667	30666	61333	Sustainable Energy and Climate Change	SUS	
						P(a)	0	0.5	0.5	1	P(a)	0	30667	30666	61333			
						A	0			0	A	0			0			
4 Operacionalización del Ministerio						Physical Progress					Financial Progress							
Outputs	Output Description	Unit of Measure	Baseline	Baseline Year	Means of verification		2021	2022	2023	EOP		2021	2022	2023	EOP	Theme	Fund	Flags
4.1 Action plans designed	Desarrollo del Plan estratégico de incorporación de tecnología para mejorar las capacidades de las autoridades de las entidades territoriales	Action Plans (#)	0	2021	Informe de consultoría	P	0	0.6	0.4	1	P	0	12000	8000	20000	Institutional Development	SUS	
						P(a)	0	0.6	0.4	1	P(a)	0	12000	8000	20000			
						A	0			0	A	0			0			
4.2 Pilot interventions designed	Desarrollo de proyectos pilotos en nuevas tecnologías aplicadas a la gestión ambiental	Pilots (#)	0	2021	Informe de consultoría	P	0	0.25	0.75	1	P	0	7639	22917	30556	Institutional Development	SUS	
						P(a)	0	0.25	0.75	1	P(a)	0	7639	22917	30556			
						A	0			0	A	0			0			

Other Cost

Total Cost

 CRF Indicator

 Standard Output Indicator

	2021	2022	2023	Total Cost
P		\$198,695.00	\$201,305.00	\$400,000.00
P(a)		\$198,695.00	\$201,305.00	\$400,000.00
A				